

Reforma do Código Penal

Pesquisa de opinião pública nacional

Outubro / 2012



Pesquisa sobre a reforma do Código Penal

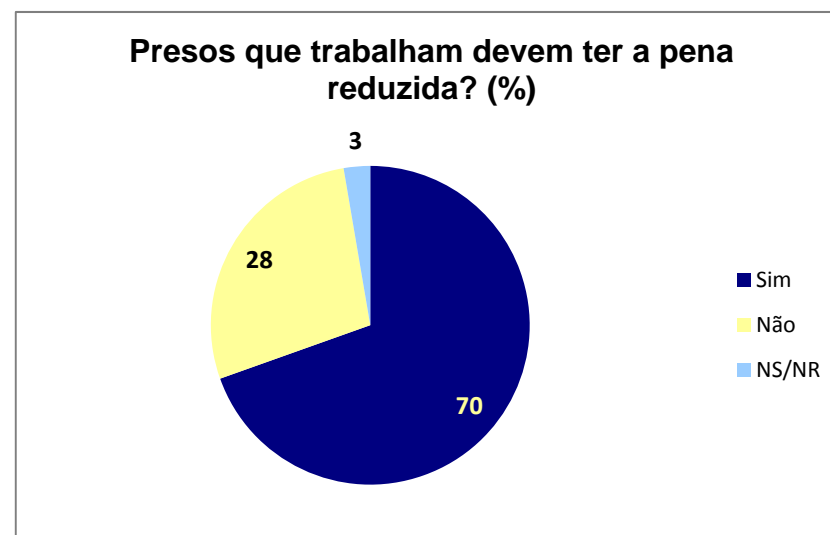
O Senado Federal está debatendo o PLS 236/2012, que reforma o Código Penal Brasileiro. Trata-se da lei que estabelece o que é ou não crime no país, bem como estipula as punições nos casos de desrespeito à legislação. Para subsidiar os senadores com informações sobre a opinião da sociedade e contribuir com essa discussão, o DataSenado (órgão da Secretaria de Pesquisa e Opinião) realizou uma pesquisa nacional por telefone com 1.232 cidadãos de 119 municípios, incluindo todas as capitais. A margem de erro é de 3%.

Cidadãos concordam com redução de pena para presos que trabalham, mas defendem aumento do limite de tempo na prisão

O sistema carcerário no país tem ocupado espaço de destaque nas discussões sobre o projeto. A partir disso, a pesquisa investigou a opinião dos cidadãos sobre as possibilidades de progressão de regime e de livramento

www.senado.gov.br/datasenado

condicional para os condenados. Os resultados mostram que 70% dos entrevistados concordam com a redução de pena para presos que trabalharem. Na região Sudeste, 64% têm essa opinião, enquanto no Centro-Oeste são 78%.

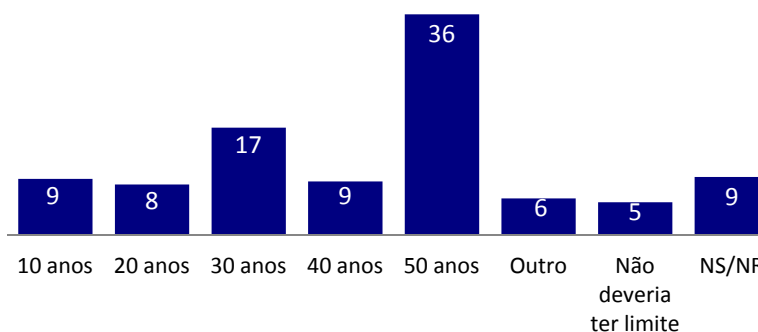


Já a redução de pena com base no bom comportamento do preso não apresenta consenso, embora seja uma medida apoiada por 55%, contra 41% que disseram não concordar com esse benefício. Entretanto, quando o bom

comportamento enseja a possibilidade de passar o dia fora da prisão, a aprovação cai para 29%, com a maioria das pessoas (68%) discordando da concessão de regime semiaberto a presos que apresentarem bom comportamento.

Três em cada quatro entrevistados (76%) concordam com a necessidade de se aumentar o tempo em que os condenados devam ficar presos para aumentar a segurança da sociedade. Hoje, a lei estabelece um prazo máximo de 30 anos para que um condenado permaneça na prisão, considerado adequado para 17% dos entrevistados. Todavia, 50% dos entrevistados apoiam o aumento da pena máxima, sendo que destes, 36% defenderam o aumento do limite para 50 anos.

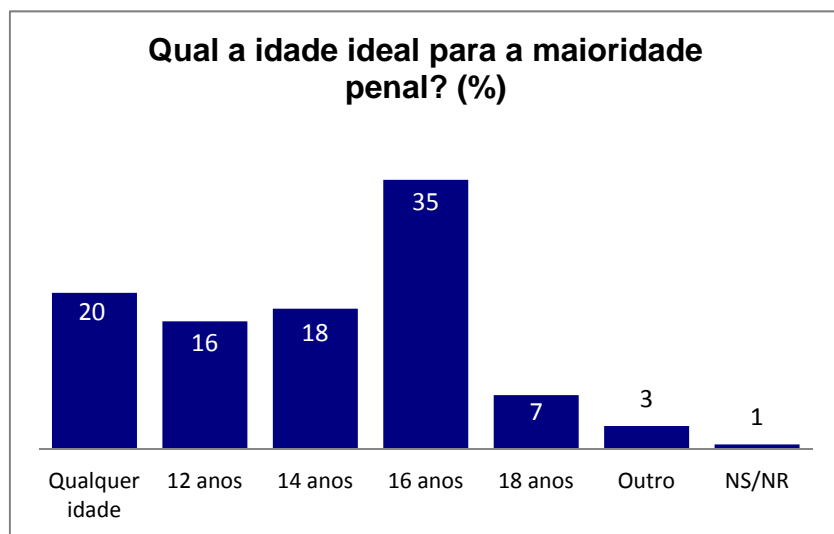
De quantos anos você acha que deve ser o limite de tempo para que um condenado fique preso? (%)



Maioridade penal deve diminuir, afirmam 89% dos pesquisados

Outro tema investigado foi o da penalização de jovens e adolescentes que cometerem crimes. Para quase 90% do público entrevistado, a maioridade penal no Brasil deve ser reduzida: 35% indicaram a idade de 16 anos para que uma pessoa possa ter a mesma condenação de um adulto, 18% apontaram 14 anos e 16% responderam 12 anos. Houve

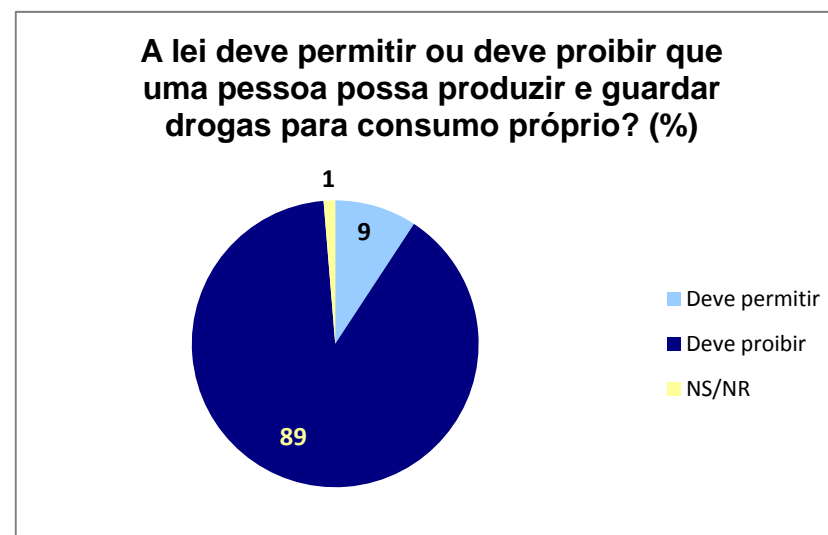
ainda 20% que disseram “qualquer idade”, defendendo que qualquer pessoa, independente da sua idade, deve ser julgada e, se for o caso, condenada como um adulto.



População é contra liberação do uso de drogas

Para 89% dos brasileiros entrevistados, a lei deve proibir que uma pessoa possa produzir e guardar drogas para consumo próprio. A legalização da produção e do porte de

drogas para uso pessoal é dos assuntos que têm gerado muita controvérsia na discussão de reforma do Código Penal. Dos 9% que defenderam essa proposta, 72% disseram concordar com a legalização do uso apenas de maconha, o que corresponde a 6% do total de entrevistados; outros 22% (sendo menos de 2% do total) defenderam a liberação do uso e do porte para outros tipos de droga também.



A região Sul foi a que apresentou maior apoio à proposta de legalização das drogas, ainda assim, apenas 13% manifestaram-se neste sentido. Se observarmos a divisão por idades, mesmo entre os mais jovens, segmento no qual o apoio à liberação da produção e do uso de drogas foi maior, os participantes que defenderam a legalização foram de 18% (para pessoas de 16 a 19 anos) e de 13% (de 20 a 29 anos).

Sociedade é restritiva em relação ao aborto

Atualmente, a legislação brasileira permite a realização de aborto em casos de estupro ou quando a continuidade da gravidez trazer risco de morte à mulher. O Supremo Tribunal Federal também autorizou a interrupção da gravidez quando for comprovada a ocorrência de anencefalia – doença caracterizada pela má formação total ou parcial do cérebro do feto. O Código Penal deve

estabelecer os casos nos quais o aborto pode ser realizado com amparo legal.

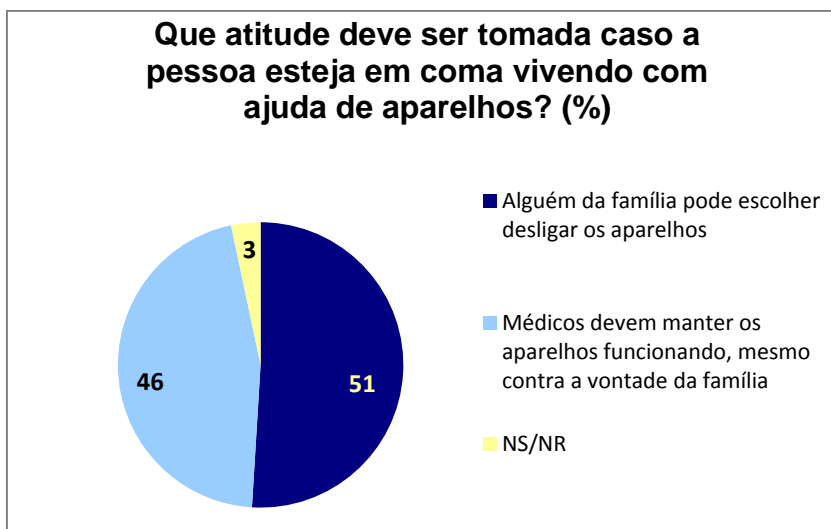
Segundo 82% dos entrevistados na pesquisa do DataSenado, a lei não deve permitir que uma mulher realize o aborto quando ela não quiser ter o filho. Por outro lado, diante de circunstâncias específicas, a maior parte das pessoas concorda com a legalização do procedimento. Quando a gravidez for causada por estupro, 78% apoiam a realização do aborto, se for vontade da gestante. Do mesmo modo, quando a gravidez trazer risco de morte à mulher, 74% manifestaram-se de acordo com a interrupção da gravidez. O aborto também poderia ser realizado dentro da lei, conforme os resultados, nos casos em que os médicos confirmarem que o bebê tem uma doença grave (como a anencefalia) e pode morrer logo depois do nascimento (67%) ou quando a gravidez traz risco à saúde da mulher (62%).



É interessante ressaltar que, via de regra, os homens mostraram-se mais favoráveis à realização do aborto. Por exemplo, nas situações em que há risco à saúde da mulher, 66% dos homens apoiam o procedimento, enquanto 58% das mulheres têm essa opinião. Por sua vez, quando a gravidez traz risco de morte à mulher, 69% delas concordam com o aborto, número que sobe para 79% entre o público masculino.

Ortotanásia divide opiniões

Outra questão da pesquisa procurou identificar a opinião das pessoas sobre o uso de aparelhos e de medicamentos para manter um doente vivo, ainda que ele esteja em estado terminal ou em coma. Essa matéria também pode ser regulamentada com a reforma do Código Penal. E os resultados da sondagem reforçam a frequente divergência de opiniões verificada nos debates: enquanto 49% defenderam o poder de escolha do paciente, 48% afirmaram que a lei não deve permitir que um doente pare o tratamento, mesmo que sua doença não tenha cura e ele precise da ajuda de aparelhos para continuar vivendo. Nota-se que na região Norte, 41% concordam com a medida, enquanto na região Sul, o percentual é 61%. Pode-se verificar ainda que o apoio à interrupção do tratamento aumenta à medida que cresce a renda do entrevistado.



A divisão de opiniões se mantém quando o doente estiver em coma: 51% responderam que alguém da família poderia escolher desligar os aparelhos; do outro lado, 46% acham que os médicos devem manter o tratamento mesmo contra a vontade da família. Embora a diferença entre as respostas, em caso de coma, seja maior, os números se mantêm dentro da margem de erro estipulada.

Discriminação deve ser crime

A pesquisa também perguntou sobre a necessidade de se criminalizar atitudes e comportamentos fundados no preconceito e na discriminação contra as pessoas. Os resultados apontam que a maioria dos entrevistados (85%) acha que tratar mal ou ofender uma pessoa porque ela é estrangeira ou vem de outra região do Brasil deve ser considerado crime pelo Código Penal. Na região Sul, 75% acham que essa atitude deve ser crime, número que chega aproximadamente 87% tanto no norte quanto no nordeste. Nesse mesmo sentido, 77% disseram concordar com a punição daqueles que destratarem homossexuais por conta da sua opção sexual.

Quanto à inimizabilidade prevista para indígenas, 78% afirmaram ser contrários à impossibilidade de condenação de indígenas quando eles tiverem cometido um crime agindo segundo seus costumes e crenças. Outros 20% concordam com essa prerrogativa, que recebe menos apoio no Norte, onde apenas 13% dos participantes disseram concordar.

Lei deve regulamentar comportamentos

Temas como atividade de cambista, crimes virtuais e abandono de animais também foram questionados durante o levantamento.

Para 70% dos entrevistados, quem vender ingressos de um jogo esportivo ou de um evento cultural mais caro do que o preço normal do bilhete, popularmente chamado de cambista, deve ser punido. A população também acha que o ambiente virtual não deve ficar fora do escrutínio do legislador. Há ampla concordância com a criminalização de práticas realizadas por meio de computadores que podem prejudicar outras pessoas: 94% manifestaram-se de acordo com a punição de quem acessar as informações sigilosas de um site ou página na internet sem autorização. Do mesmo modo, 89% disseram existir crime quando alguém utiliza um computador para obter informações confidenciais de outra pessoa.

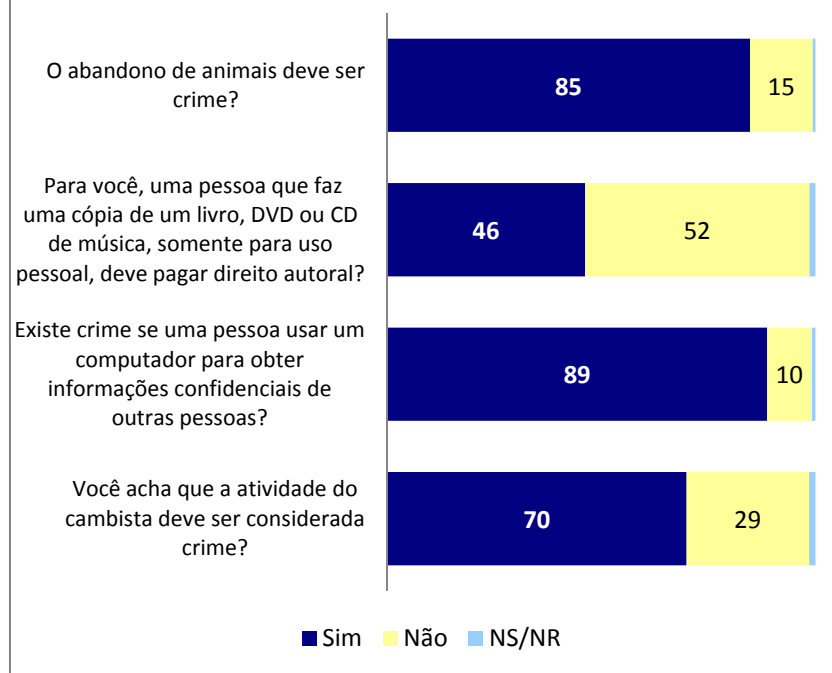
O pagamento de direito autoral, mesmo sem objetivo de lucro, divide opiniões. Enquanto 52% acham que uma cópia

www.senado.gov.br/datasenado

de um livro, DVD ou CD de música, somente para uso pessoal, deveria ser permitida, 46% entendem que é preciso pagar ao autor pelo uso de sua obra, independente da finalidade comercial ou não da reprodução. Já para os mais jovens, a opinião majoritária é de que não seria necessário pagar direito autoral: 67% para quem tem de 16 a 19 anos, e 63% de 20 até 29.

Por fim, o abandono de animais deve ser ilegal, na opinião dos entrevistados. Essa foi a resposta de 85%, que enxergam nesse comportamento um crime cuja punição deve constar no novo Código Penal Brasileiro.

Atividade de cambista, crimes virtuais, direitos autorais e abandono de animais. (%)



**A lei brasileira estabelece um limite de tempo para que um condenado fique preso.
De quantos anos você acha que deve ser esse limite? (%)**

	Sexo			Idade (anos)						Escolaridade			Renda (S.M.)				
	Total	Fem.	Masc.	16 a 19	20 a 29	30 a 39	40 a 49	50 a 59	60 ou +	Até Ens. Fund.	Ens. Médio	Ens. Superior	Sem renda	Até 2	mais de 2 a 5	mais de 5 a 10	10 ou +
10 anos	9	10	8	11	8	11	10	7	8	12	10	5	6	14	7	3	4
20 anos	8	9	8	13	12	7	5	7	7	10	9	6	9	11	7	6	6
30 anos	17	18	17	27	15	18	16	18	17	17	18	16	19	16	17	19	29
40 anos	9	8	9	13	8	8	9	5	12	8	7	12	9	9	7	10	13
50 anos	36	34	38	31	44	41	38	32	24	30	37	41	40	30	43	35	28
Outro	6	6	6	1	4	2	7	10	10	5	5	8	7	5	4	8	12
Não deveria ter limite	5	5	5	1	4	4	6	5	9	6	5	5	3	5	7	7	6
NS/NR	9	10	9	1	4	9	10	15	14	11	10	7	8	10	9	13	3
Total	100	100	100	100	100	100	100	100	100	100	100	100	100	100	100	100	100
Base	1232	615	617	89	254	247	225	222	193	334	574	319	186	438	337	123	69



**A lei brasileira estabelece um limite de tempo para que um condenado fique preso.
De quantos anos você acha que deve ser esse limite? (%)**

	Região						Tipo do município		
	Total	Norte	Nordeste	Centro-Oeste	Sudeste	Sul	Capital	Região Metrop.	Interior
10 anos	9	10	11	7	8	8	7	5	10
20 anos	8	10	8	12	6	11	7	5	9
30 anos	17	24	15	16	18	19	19	19	16
40 anos	9	9	10	12	7	8	7	8	10
50 anos	36	24	33	39	40	37	40	38	34
Outro	6	8	7	1	6	6	5	11	6
Não deveria ter limite	5	2	6	4	6	5	6	4	5
NS/NR	9	14	10	9	9	7	9	10	10
Total	100	100	100	100	100	100	100	100	100
Base	1232	104	341	100	507	180	303	120	809



Presos com bom comportamento devem ter a pena reduzida? (%)

	Sexo			Idade (anos)						Escolaridade			Renda (S.M.)				
	Total	Fem.	Masc.	16 a 19	20 a 29	30 a 39	40 a 49	50 a 59	60 ou +	Até Ens. Fund.	Ens. Médio	Ens. Superior	Sem renda	Até 2	mais de 2 a 5	mais de 5 a 10	10 ou +
Sim	55	54	57	53	55	59	54	54	55	52	56	59	51	58	54	54	62
Não	41	41	40	46	45	38	40	39	38	41	41	39	46	36	43	44	36
NS/NR	4	5	3	1	0	3	6	7	6	7	3	2	4	5	3	2	1
Total	100	100	100	100	100	100	100	100	100	100	100	100	100	100	100	100	100
Base	1232	615	617	89	254	247	225	222	193	334	574	319	186	438	337	123	69

Presos com bom comportamento devem ter a pena reduzida? (%)

	Região						Tipo do município		
	Total	Norte	Nordeste	Centro-Oeste	Sudeste	Sul	Capital	Região Metrop.	Interior
Sim	55	63	60	55	50	58	58	38	57
Não	41	35	35	41	46	39	39	57	39
NS/NR	4	3	4	4	4	3	3	6	4
Total	100	100	100	100	100	100	100	100	100
Base	1232	104	341	100	507	180	303	120	809



Presos que trabalham devem ter a pena reduzida? (%)

	Sexo			Idade (anos)						Escolaridade			Renda (S.M.)				
	Total	Fem.	Masc.	16 a 19	20 a 29	30 a 39	40 a 49	50 a 59	60 ou +	Até Ens. Fund.	Ens. Médio	Ens. Superior	Sem renda	Até 2	mais de 2 a 5	mais de 5 a 10	10 ou +
Sim	70	65	75	64	66	72	68	73	72	69	68	73	67	68	72	77	71
Não	28	32	24	36	33	27	29	23	23	26	30	25	32	28	26	20	29
NS/NR	3	4	2	0	1	1	3	5	5	4	2	2	2	4	2	3	0
Total	100	100	100	100	100	100	100	100	100	100	100	100	100	100	100	100	100
Base	1232	615	617	89	254	247	225	222	193	334	574	319	186	438	337	123	69

Presos que trabalham devem ter a pena reduzida? (%)

	Região						Tipo do município		
	Total	Norte	Nordeste	Centro-Oeste	Sudeste	Sul	Capital	Região Metrop.	Interior
Sim	70	77	71	78	64	76	72	59	70
Não	28	21	26	20	34	24	26	39	27
NS/NR	3	2	4	2	3	1	2	2	3
Total	100	100	100	100	100	100	100	100	100
Base	1232	104	341	100	507	180	303	120	809



Presos com bom comportamento podem passar o dia fora da prisão? (%)

	Sexo			Idade (anos)						Escolaridade			Renda (S.M.)				
	Total	Fem.	Masc.	16 a 19	20 a 29	30 a 39	40 a 49	50 a 59	60 ou +	Até Ens. Fund.	Ens. Médio	Ens. Superior	Sem renda	Até 2	mais de 2 a 5	mais de 5 a 10	10 ou +
Sim	29	31	27	28	22	30	27	36	33	31	31	24	27	35	24	26	28
Não	68	66	70	72	77	69	71	58	61	66	67	72	71	61	74	71	62
NS/NR	3	3	3	0	2	1	3	5	6	3	2	4	2	3	2	3	10
Total	100	100	100	100	100	100	100	100	100	100	100	100	100	100	100	100	100
Base	1232	615	617	89	254	247	225	222	193	334	574	319	186	438	337	123	69

Presos com bom comportamento podem passar o dia fora da prisão? (%)

	Região						Tipo do município		
	Total	Norte	Nordeste	Centro-Oeste	Sudeste	Sul	Capital	Região Metrop.	Interior
Sim	29	31	33	37	24	31	26	18	32
Não	68	65	64	62	73	63	71	81	65
NS/NR	3	4	3	1	3	6	4	2	3
Total	100	100	100	100	100	100	100	100	100
Base	1232	104	341	100	507	180	303	120	809



Para você, uma pessoa que faz uma cópia de um livro, DVD ou CD de música, somente para uso pessoal, deve ou não deve pagar direito autoral? (%)

	Sexo			Idade (anos)						Escolaridade			Renda (S.M.)				
	Total	Fem.	Masc.	16 a 19	20 a 29	30 a 39	40 a 49	50 a 59	60 ou +	Até Ens. Fund.	Ens. Médio	Ens. Superior	Sem renda	Até 2	mais de 2 a 5	mais de 5 a 10	10 ou +
Deve	46	49	43	33	36	44	48	54	59	54	44	42	41	52	40	38	52
Não deve	52	49	56	67	63	55	51	44	39	43	55	57	57	47	58	59	48
NS/NR	1	2	1	0	0	1	1	2	3	2	1	1	2	1	1	2	0
Total	100	100	100	100	100	100	100	100	100	100	100	100	100	100	100	100	100
Base	1232	615	617	89	254	247	225	222	193	334	574	319	186	438	337	123	69

Para você, uma pessoa que faz uma cópia de um livro, DVD ou CD de música, somente para uso pessoal, deve ou não deve pagar direito autoral?

	Região						Tipo do município		
	Total	Norte	Nordeste	Centro-Oeste	Sudeste	Sul	Capital	Região Metrop.	Interior
Deve	46	54	50	47	44	39	47	47	46
Não deve	52	45	49	52	54	58	52	53	52
NS/NR	1	1	1	1	1	2	1	0	2
Total	100	100	100	100	100	100	100	100	100
Base	1232	104	341	100	507	180	303	120	809



Se alguém tratar mal ou ofender uma pessoa só porque ela é estrangeira ou vem de outra região do Brasil, você acha que esse comportamento deve ou não ser crime? (%)

	Sexo			Idade (anos)						Escolaridade			Renda (S.M.)				
	Total	Fem.	Masc.	16 a 19	20 a 29	30 a 39	40 a 49	50 a 59	60 ou +	Até Ens. Fund.	Ens. Médio	Ens. Superior	Sem renda	Até 2	mais de 2 a 5	mais de 5 a 10	10 ou +
Deve	85	85	84	98	87	87	84	82	76	84	87	80	85	86	86	81	72
Não deve	13	13	13	1	12	11	15	15	20	14	11	16	13	12	12	15	23
NS/NR	2	2	2	1	1	2	1	3	4	2	2	4	2	2	2	3	4
Total	100	100	100	100	100	100	100	100	100	100	100	100	100	100	100	100	100
Base	1232	615	617	89	254	247	225	222	193	334	574	319	186	438	337	123	69

Se alguém tratar mal ou ofender uma pessoa só porque ela é estrangeira ou vem de outra região do Brasil, você acha que esse comportamento deve ou não ser crime? (%)

	Região						Tipo do município		
	Total	Norte	Nordeste	Centro-Oeste	Sudeste	Sul	Capital	Região Metrop.	Interior
Deve	85	88	87	85	86	75	84	85	85
Não deve	13	10	11	14	12	22	13	12	14
NS/NR	2	3	1	1	2	3	3	3	2
Total	100	100	100	100	100	100	100	100	100
Base	1232	104	341	100	507	180	303	120	809



Na sua opinião, a partir de que idade o jovem ou o adolescente que comete um crime deve ter a mesma condenação de um adulto? (%)

	Sexo			Idade (anos)						Escolaridade			Renda (S.M.)				
	Total	Fem.	Masc.	16 a 19	20 a 29	30 a 39	40 a 49	50 a 59	60 ou +	Até Ens. Fund.	Ens. Médio	Ens. Superior	Sem renda	Até 2	mais de 2 a 5	mais de 5 a 10	10 ou +
Qualquer idade	20	27	13	16	18	22	24	18	21	25	19	17	29	22	16	15	7
12 anos	16	17	16	10	17	15	14	21	19	18	16	16	18	16	17	20	6
14 anos	18	16	20	12	22	19	17	17	18	15	17	24	14	16	20	24	28
16 anos	35	29	41	54	36	32	33	35	29	28	39	34	31	35	36	34	45
18 anos	7	8	6	7	7	9	8	5	6	8	6	7	6	8	7	2	7
Outro	3	2	4	1	1	2	4	5	5	3	3	3	2	3	3	4	7
NS/NR	1	1	0	0	0	0	0	0	3	1	0	0	1	1	1	0	0
Total	100	100	100	100	100	100	100	100	100	100	100	100	100	100	100	100	100
Base	1232	615	617	89	254	247	225	222	193	334	574	319	186	438	337	123	69

Na sua opinião, a partir de que idade o jovem ou o adolescente que comete um crime deve ter a mesma condenação de um adulto? (%)

	Região						Tipo do município		
	Total	Norte	Nordeste	Centro-Oeste	Sudeste	Sul	Capital	Região Metrop.	Interior
Qualquer idade	20	20	21	14	23	14	21	28	19
12 anos	16	20	14	17	18	13	18	12	17
14 anos	18	13	15	24	20	19	23	17	16
16 anos	35	38	36	32	30	46	30	32	37
18 anos	7	5	9	10	6	5	6	8	7
Outro	3	5	3	3	3	2	3	2	3
NS/NR	1	0	1	0	0	1	0	2	1
Total	100	100	100	100	100	100	100	100	100
Base	1232	104	341	100	507	180	303	120	809



Você acha que a atividade do cambista: (%)

	Sexo			Idade (anos)						Escolaridade			Renda (S.M.)				
	Total	Fem.	Masc.	16 a 19	20 a 29	30 a 39	40 a 49	50 a 59	60 ou +	Até Ens. Fund.	Ens. Médio	Ens. Superior	Sem renda	Até 2	mais de 2 a 5	mais de 5 a 10	10 ou +
Deve ser considerada crime	70	72	68	69	72	68	71	73	66	68	71	70	69	71	69	66	68
Não deve ser considerada crime	29	27	31	31	28	31	27	24	32	30	28	29	30	27	31	31	32
NS/NR	1	1	1	0	0	1	2	3	2	2	2	1	1	2	1	3	0
Total	100	100	100	100	100	100	100	100	100	100	100	100	100	100	100	100	100
Base	1232	615	617	89	254	247	225	222	193	334	574	319	186	438	337	123	69

Você acha que a atividade do cambista: (%)

	Região						Tipo do município		
	Total	Norte	Nordeste	Centro-Oeste	Sudeste	Sul	Capital	Região Metrop.	Interior
Deve ser considerada crime	70	63	67	71	74	68	69	82	68
Não deve ser considerada crime	29	36	32	28	25	29	30	15	30
NS/NR	1	1	1	1	2	2	1	3	1
Total	100	100	100	100	100	100	100	100	100
Base	1232	104	341	100	507	180	303	120	809



**Você acha que a lei deve permitir ou deve proibir que
uma pessoa possa produzir e guardar drogas para consumo próprio? (%)**

	Sexo			Idade (anos)						Escolaridade			Renda (S.M.)				
	Total	Fem.	Masc.	16 a 19	20 a 29	30 a 39	40 a 49	50 a 59	60 ou +	Até Ens. Fund.	Ens. Médio	Ens. Superior	Sem renda	Até 2	mais de 2 a 5	mais de 5 a 10	10 ou +
Deve permitir	9	7	12	18	13	9	8	5	6	6	9	13	12	8	8	14	12
Deve proibir	89	91	88	82	86	89	91	93	92	93	90	86	87	90	91	84	87
NS/NR	1	2	1	0	1	1	1	2	2	1	1	2	1	2	1	2	1
Total	100	100	100	100	100	100	100	100	100	100	100	100	100	100	100	100	100
Base	1232	615	617	89	254	247	225	222	193	334	574	319	186	438	337	123	69

**Você acha que a lei deve permitir ou deve proibir que
uma pessoa possa produzir e guardar drogas para consumo próprio? (%)**

	Região						Tipo do município		
	Total	Norte	Nordeste	Centro- Oeste	Sudeste	Sul	Capital	Região Metrop.	Interior
Deve permitir	9	4	9	7	9	13	7	4	11
Deve proibir	89	95	89	92	90	86	91	95	88
NS/NR	1	1	2	1	1	2	1	1	1
Total	100	100	100	100	100	100	100	100	100
Base	1232	104	341	100	507	180	303	120	809



Nesse caso, você acha que a lei deve permitir o consumo: (%)

	Sexo			Idade (anos)						Escolaridade			Renda (S.M.)				
	Total	Fem.	Masc.	16 a 19	20 a 29	30 a 39	40 a 49	50 a 59	60 ou +	Até Ens. Fund.	Ens. Médio	Ens. Superior	Sem renda	Até 2	mais de 2 a 5	mais de 5 a 10	10 ou +
Apenas de maconha	72	67	75	81	73	65	72	64	75	70	75	68	78	78	54	76	63
De outras drogas também	22	23	21	6	21	35	28	18	17	15	19	30	9	17	38	24	38
NS/NR	6	9	4	13	6	0	0	18	8	15	6	3	13	6	8	0	0
Total	100	100	100	100	100	100	100	100	100	100	100	100	100	100	100	100	100
Base	114	43	71	16	33	23	18	11	12	20	53	40	23	36	26	17	8

Nesse caso, você acha que a lei deve permitir o consumo: (%)

	Região						Tipo do município		
	Total	Norte	Nordeste	Centro-Oeste	Sudeste	Sul	Capital	Região Metrop.	Interior
Apenas de maconha	72	100	78	86	67	65	59	80	75
De outras drogas também	22	0	13	14	27	30	27	20	21
NS/NR	6	0	9	0	6	4	14	0	5
Total	100	100	100	100	100	100	100	100	100
Base	114	4	32	7	48	23	22	5	87



A lei deve permitir a realização do aborto quando a gravidez é causada por estupro? (%)

	Sexo			Idade (anos)						Escolaridade			Renda (S.M.)				
	Total	Fem.	Masc.	16 a 19	20 a 29	30 a 39	40 a 49	50 a 59	60 ou +	Até Ens. Fund.	Ens. Médio	Ens. Superior	Sem renda	Até 2	mais de 2 a 5	mais de 5 a 10	10 ou +
Sim	78	78	78	82	83	82	77	77	67	67	81	83	76	76	80	82	83
Não	20	21	20	18	16	15	22	22	29	30	17	15	23	23	17	16	16
NS/NR	2	1	2	0	1	2	1	1	4	3	1	2	1	1	3	2	1
Total	100	100	100	100	100	100	100	100	100	100	100	100	100	100	100	100	100
Base	1232	615	617	89	254	247	225	222	193	334	574	319	186	438	337	123	69

A lei deve permitir a realização do aborto quando a gravidez é causada por estupro? (%)

	Região						Tipo do município		
	Total	Norte	Nordeste	Centro-Oeste	Sudeste	Sul	Capital	Região Metrop.	Interior
Sim	78	76	77	67	81	79	82	84	76
Não	20	22	21	30	18	19	17	16	22
NS/NR	2	2	2	3	1	2	2	0	2
Total	100	100	100	100	100	100	100	100	100
Base	1232	104	341	100	507	180	303	120	809



A lei deve permitir a realização do aborto quando os médicos confirmarem que o bebê tem uma doença grave e pode morrer logo depois do nascimento? (%)

	Sexo			Idade (anos)						Escolaridade			Renda (S.M.)				
	Total	Fem.	Masc.	16 a 19	20 a 29	30 a 39	40 a 49	50 a 59	60 ou +	Até Ens. Fund.	Ens. Médio	Ens. Superior	Sem renda	Até 2	mais de 2 a 5	mais de 5 a 10	10 ou +
Sim	67	64	70	62	60	71	68	66	72	66	67	67	61	65	69	72	78
Não	32	34	29	36	39	28	30	33	26	31	32	31	37	33	30	26	22
NS/NR	2	2	1	2	1	2	2	1	3	2	1	1	2	2	1	2	0
Total	100	100	100	100	100	100	100	100	100	100	100	100	100	100	100	100	100
Base	1232	615	617	89	254	247	225	222	193	334	574	319	186	438	337	123	69

A lei deve permitir a realização do aborto quando os médicos confirmarem que o bebê tem uma doença grave e pode morrer logo depois do nascimento? (%)

	Região						Tipo do município		
	Total	Norte	Nordeste	Centro-Oeste	Sudeste	Sul	Capital	Região Metrop.	Interior
Sim	67	73	68	59	66	68	66	70	67
Não	32	25	30	41	33	31	32	27	32
NS/NR	2	2	2	0	2	2	2	3	1
Total	100	100	100	100	100	100	100	100	100
Base	1232	104	341	100	507	180	303	120	809

A lei deve permitir a realização do aborto quando a mulher não quiser ter o filho? (%)

	Sexo			Idade (anos)						Escolaridade			Renda (S.M.)				
	Total	Fem.	Masc.	16 a 19	20 a 29	30 a 39	40 a 49	50 a 59	60 ou +	Até Ens. Fund.	Ens. Médio	Ens. Superior	Sem renda	Até 2	mais de 2 a 5	mais de 5 a 10	10 ou +
Sim	17	15	18	13	15	15	16	19	21	16	15	21	15	14	18	16	33
Não	82	83	81	85	84	85	82	81	78	83	84	78	83	86	81	83	65
NS/NR	1	1	1	1	1	0	1	0	2	1	1	1	2	0	1	1	1
Total	100	100	100	100	100	100	100	100	100	100	100	100	100	100	100	100	100
Base	1232	615	617	89	254	247	225	222	193	334	574	319	186	438	337	123	69

A lei deve permitir a realização do aborto quando a mulher não quiser ter o filho? (%)

	Região						Tipo do município		
	Total	Norte	Nordeste	Centro-Oeste	Sudeste	Sul	Capital	Região Metrop.	Interior
Sim	17	12	16	13	16	23	17	10	17
Não	82	88	82	87	83	77	82	90	81
NS/NR	1	0	2	0	1	0	1	0	1
Total	100	100	100	100	100	100	100	100	100
Base	1232	104	341	100	507	180	303	120	809

A lei deve permitir a realização do aborto quando a gravidez traz risco de morte para a mulher? (%)

	Sexo			Idade (anos)						Escolaridade			Renda (S.M.)				
	Total	Fem.	Masc.	16 a 19	20 a 29	30 a 39	40 a 49	50 a 59	60 ou +	Até Ens. Fund.	Ens. Médio	Ens. Superior	Sem renda	Até 2	mais de 2 a 5	mais de 5 a 10	10 ou +
Sim	74	69	79	69	72	76	75	74	74	69	74	78	75	67	78	78	84
Não	23	27	18	30	25	21	24	21	21	27	23	18	22	30	19	20	13
NS/NR	3	4	3	1	3	3	1	5	6	4	3	4	4	3	3	2	3
Total	100	100	100	100	100	100	100	100	100	100	100	100	100	100	100	100	100
Base	1232	615	617	89	254	247	225	222	193	334	574	319	186	438	337	123	69

A lei deve permitir a realização do aborto quando a gravidez traz risco de morte para a mulher? (%)

	Região						Tipo do município		
	Total	Norte	Nordeste	Centro-Oeste	Sudeste	Sul	Capital	Região Metrop.	Interior
Sim	74	72	76	68	76	69	76	75	73
Não	23	24	21	29	21	27	22	21	24
NS/NR	3	4	3	3	3	4	3	4	4
Total	100	100	100	100	100	100	100	100	100
Base	1232	104	341	100	507	180	303	120	809



A lei deve permitir a realização do aborto quando a gravidez traz risco à saúde da mulher? (%)

	Sexo			Idade (anos)						Escolaridade			Renda (S.M.)				
	Total	Fem.	Masc.	16 a 19	20 a 29	30 a 39	40 a 49	50 a 59	60 ou +	Até Ens. Fund.	Ens. Médio	Ens. Superior	Sem renda	Até 2	mais de 2 a 5	mais de 5 a 10	10 ou +
Sim	62	58	66	64	61	63	63	61	60	62	61	62	61	57	66	62	65
Não	34	38	31	34	37	34	33	34	34	34	35	34	34	39	31	33	33
NS/NR	4	4	3	2	2	3	4	5	6	4	3	4	4	3	3	5	1
Total	100	100	100	100	100	100	100	100	100	100	100	100	100	100	100	100	100
Base	1232	615	617	89	254	247	225	222	193	334	574	319	186	438	337	123	69

A lei deve permitir a realização do aborto quando a gravidez traz risco à saúde da mulher? (%)

	Região						Tipo do município		
	Total	Norte	Nordeste	Centro-Oeste	Sudeste	Sul	Capital	Região Metrop.	Interior
Sim	62	59	67	56	63	54	64	63	61
Não	34	35	29	41	34	42	32	35	35
NS/NR	4	7	4	3	3	4	4	3	4
Total	100	100	100	100	100	100	100	100	100
Base	1232	104	341	100	507	180	303	120	809



**Imagine esta situação: uma pessoa está doente e essa doença não tem cura.
Para continuar vivendo, ela precisa da ajuda de aparelhos.
Nesse caso, você acha que: (%)**

	Sexo			Idade (anos)						Escolaridade			Renda (S.M.)				
	Total	Fem.	Masc.	16 a 19	20 a 29	30 a 39	40 a 49	50 a 59	60 ou +	Até Ens. Fund.	Ens. Médio	Ens. Superior	Sem renda	Até 2	mais de 2 a 5	mais de 5 a 10	10 ou +
A lei deve permitir que o doente pare o tratamento	49	43	55	39	50	51	49	49	53	40	48	62	37	44	57	59	62
A lei não deve permitir que o doente pare o tratamento	48	55	42	61	50	47	48	49	43	57	50	36	63	53	42	37	35
NS/NR	2	2	2	0	1	2	3	3	4	2	2	2	1	3	2	4	3
Total	100	100	100	100	100	100	100	100	100	100	100	100	100	100	100	100	100
Base	1232	615	617	89	254	247	225	222	193	334	574	319	186	438	337	123	69

**Imagine esta situação: uma pessoa está doente e essa doença não tem cura.
Para continuar vivendo, ela precisa da ajuda de aparelhos.
Nesse caso, você acha que: (%)**

	Região						Tipo do município		
	Total	Norte	Nordeste	Centro-Oeste	Sudeste	Sul	Capital	Região Metrop.	Interior
A lei deve permitir que o doente pare o tratamento	49	41	47	52	48	61	47	42	51
A lei não deve permitir que o doente pare o tratamento	48	53	51	47	50	36	49	58	47
NS/NR	2	6	2	1	1	3	5	1	2
Total	100	100	100	100	100	100	100	100	100
Base	1232	104	341	100	507	180	303	120	809



E se, além disso, essa pessoa estiver em coma, você acha que: (%)

	Sexo			Idade (anos)						Escolaridade			Renda (S.M.)				
	Total	Fem.	Masc.	16 a 19	20 a 29	30 a 39	40 a 49	50 a 59	60 ou +	Até Ens. Fund.	Ens. Médio	Ens. Superior	Sem renda	Até 2	mais de 2 a 5	mais de 5 a 10	10 ou +
Alguém da família pode escolher desligar os aparelhos	51	49	53	54	51	53	53	50	46	51	51	51	49	51	53	46	52
Os médicos devem manter os aparelhos funcionando, mesmo contra a vontade da família	46	49	43	44	47	44	44	46	48	44	46	46	48	46	45	50	45
NS/NR	3	3	4	2	2	3	4	3	6	4	3	2	3	4	2	5	3
Total	100	100	100	100	100	100	100	100	100	100	100	100	100	100	100	100	100
Base	1232	615	617	89	254	247	225	222	193	334	574	319	186	438	337	123	69



E se, além disso, essa pessoa estiver em coma, você acha que: (%)

	Região						Tipo do município		
	Total	Norte	Nordeste	Centro-Oeste	Sudeste	Sul	Capital	Região Metrop.	Interior
Alguém da família pode escolher desligar os aparelhos	51	52	49	54	51	53	49	51	52
Os médicos devem manter os aparelhos funcionando, mesmo contra a vontade da família	46	45	46	43	48	42	49	47	44
NS/NR	3	3	5	3	2	5	3	3	4
Total	100	100	100	100	100	100	100	100	100
Base	1232	104	341	100	507	180	303	120	809



Teste do bafômetro pode ser usado para comprovar que o motorista ingeriu bebida alcoólica? (%)

	Sexo			Idade (anos)						Escolaridade			Renda (S.M.)				
	Total	Fem.	Masc.	16 a 19	20 a 29	30 a 39	40 a 49	50 a 59	60 ou +	Até Ens. Fund.	Ens. Médio	Ens. Superior	Sem renda	Até 2	mais de 2 a 5	mais de 5 a 10	10 ou +
Sim	74	75	73	75	76	69	73	76	77	71	75	76	73	70	77	80	72
Não	26	25	27	25	24	31	27	24	23	29	25	24	27	30	23	20	28
Total	100	100	100	100	100	100	100	100	100	100	100	100	100	100	100	100	100
Base	1232	615	617	89	254	247	225	222	193	334	574	319	186	438	337	123	69

Teste do bafômetro pode ser usado para comprovar que o motorista ingeriu bebida alcoólica? (%)

	Região						Tipo do município		
	Total	Norte	Nordeste	Centro-Oeste	Sudeste	Sul	Capital	Região Metrop.	Interior
Sim	74	65	72	70	77	76	74	72	75
Não	26	35	28	30	23	24	26	28	25
Total	100	100	100	100	100	100	100	100	100
Base	1232	104	341	100	507	180	303	120	809



Exame de sangue pode ser usado para comprovar que o motorista ingeriu bebida alcoólica? (%)

	Sexo			Idade (anos)						Escolaridade			Renda (S.M.)				
	Total	Fem.	Masc.	16 a 19	20 a 29	30 a 39	40 a 49	50 a 59	60 ou +	Até Ens. Fund.	Ens. Médio	Ens. Superior	Sem renda	Até 2	mais de 2 a 5	mais de 5 a 10	10 ou +
Sim	58	59	57	52	55	60	67	58	53	53	58	65	58	56	59	64	58
Não	42	41	43	48	45	40	33	42	47	47	42	35	42	44	41	36	42
Total	100	100	100	100	100	100	100	100	100	100	100	100	100	100	100	100	100
Base	1232	615	617	89	254	247	225	222	193	334	574	319	186	438	337	123	69

Exame de sangue pode ser usado para comprovar que o motorista ingeriu bebida alcoólica? (%)

	Região						Tipo do município		
	Total	Norte	Nordeste	Centro-Oeste	Sudeste	Sul	Capital	Região Metrop.	Interior
Sim	58	53	52	50	65	59	54	70	58
Não	42	47	48	50	35	41	46	30	42
Total	100	100	100	100	100	100	100	100	100
Base	1232	104	341	100	507	180	303	120	809



Testemunho do policial pode ser usado para comprovar que o motorista ingeriu bebida alcoólica? (%)

	Sexo			Idade (anos)						Escolaridade			Renda (S.M.)				
	Total	Fem.	Masc.	16 a 19	20 a 29	30 a 39	40 a 49	50 a 59	60 ou +	Até Ens. Fund.	Ens. Médio	Ens. Superior	Sem renda	Até 2	mais de 2 a 5	mais de 5 a 10	10 ou +
Sim	27	27	28	31	24	26	28	28	31	23	27	33	20	26	32	28	29
Não	73	73	72	69	76	74	72	72	69	77	73	67	80	74	68	72	71
Total	100	100	100	100	100	100	100	100	100	100	100	100	100	100	100	100	100
Base	1232	615	617	89	254	247	225	222	193	334	574	319	186	438	337	123	69

Testemunho do policial pode ser usado para comprovar que o motorista ingeriu bebida alcoólica? (%)

	Região						Tipo do município		
	Total	Norte	Nordeste	Centro-Oeste	Sudeste	Sul	Capital	Região Metrop.	Interior
Sim	27	24	26	27	27	33	30	28	26
Não	73	76	74	73	73	67	70	72	74
Total	100	100	100	100	100	100	100	100	100
Base	1232	104	341	100	507	180	303	120	809



Fotografias ou filmagens podem ser usados para comprovar que o motorista ingeriu bebida alcoólica? (%)

	Sexo			Idade (anos)						Escolaridade			Renda (S.M.)				
	Total	Fem.	Masc.	16 a 19	20 a 29	30 a 39	40 a 49	50 a 59	60 ou +	Até Ens. Fund.	Ens. Médio	Ens. Superior	Sem renda	Até 2	mais de 2 a 5	mais de 5 a 10	10 ou +
Sim	25	25	25	21	26	28	26	24	24	17	24	36	22	22	29	29	29
Não	75	75	75	79	74	72	74	76	76	83	76	64	78	78	71	71	71
Total	100	100	100	100	100	100	100	100	100	100	100	100	100	100	100	100	100
Base	1232	615	617	89	254	247	225	222	193	334	574	319	186	438	337	123	69

Fotografias ou filmagens podem ser usadas para comprovar que o motorista ingeriu bebida alcoólica? (%)

	Região						Tipo do município		
	Total	Norte	Nordeste	Centro-Oeste	Sudeste	Sul	Capital	Região Metrop.	Interior
Sim	25	25	22	20	28	27	26	26	25
Não	75	75	78	80	72	73	74	74	75
Total	100	100	100	100	100	100	100	100	100
Base	1232	104	341	100	507	180	303	120	809



Testemunho de outras pessoas pode ser usado para comprovar que o motorista ingeriu bebida alcoólica? (%)

	Sexo			Idade (anos)						Escolaridade			Renda (S.M.)				
	Total	Fem.	Masc.	16 a 19	20 a 29	30 a 39	40 a 49	50 a 59	60 ou +	Até Ens. Fund.	Ens. Médio	Ens. Superior	Sem renda	Até 2	mais de 2 a 5	mais de 5 a 10	10 ou +
Sim	30	29	30	27	29	30	34	28	27	22	30	37	26	25	36	36	28
Não	70	71	70	73	71	70	66	72	73	78	70	63	74	75	64	64	72
Total	100	100	100	100	100	100	100	100	100	100	100	100	100	100	100	100	100
Base	1232	615	617	89	254	247	225	222	193	334	574	319	186	438	337	123	69

Testemunho de outras pessoas pode ser usado para comprovar que o motorista ingeriu bebida alcoólica? (%)

	Região						Tipo do município		
	Total	Norte	Nordeste	Centro-Oeste	Sudeste	Sul	Capital	Região Metrop.	Interior
Sim	30	27	27	22	32	34	31	28	29
Não	70	73	73	78	68	66	69	72	71
Total	100	100	100	100	100	100	100	100	100
Base	1232	104	341	100	507	180	303	120	809



Outros meios podem ser usados para comprovar que o motorista ingeriu bebida alcoólica? (%)

	Sexo			Idade (anos)						Escolaridade			Renda (S.M.)				
	Total	Fem.	Masc.	16 a 19	20 a 29	30 a 39	40 a 49	50 a 59	60 ou +	Até Ens. Fund.	Ens. Médio	Ens. Superior	Sem renda	Até 2	mais de 2 a 5	mais de 5 a 10	10 ou +
Sim	0	0	0	0	0	0	0	0	1	0	0	1	0	0	0	0	3
Não	100	100	100	100	100	100	100	100	99	100	100	99	100	100	100	100	97
Total	100	100	100	100	100	100	100	100	100	100	100	100	100	100	100	100	100
Base	1232	615	617	89	254	247	225	222	193	334	574	319	186	438	337	123	69

Outros meios podem ser usados para comprovar que o motorista ingeriu bebida alcoólica? (%)

	Região						Tipo do município		
	Total	Norte	Nordeste	Centro-Oeste	Sudeste	Sul	Capital	Região Metrop.	Interior
Sim	0	0	0	0	0	1	1	0	0
Não	100	100	100	100	100	99	99	100	100
Total	100	100	100	100	100	100	100	100	100
Base	1232	104	341	100	507	180	303	120	809

Bullying é a palavra usada para definir agressões e intimidações no ambiente escolar. Você acha que o bullying: (%)

	Sexo			Idade (anos)						Escolaridade			Renda (S.M.)				
	Total	Fem.	Masc.	16 a 19	20 a 29	30 a 39	40 a 49	50 a 59	60 ou +	Até Ens. Fund.	Ens. Médio	Ens. Superior	Sem renda	Até 2	mais de 2 a 5	mais de 5 a 10	10 ou +
Deve ser crime	80	85	76	84	80	79	80	82	77	85	82	72	83	85	80	71	62
Não deve ser crime	17	13	22	15	19	19	19	17	14	11	16	26	16	12	18	26	36
NS/NR	3	3	2	1	1	2	1	2	9	4	2	3	1	3	2	3	1
Total	100	100	100	100	100	100	100	100	100	100	100	100	100	100	100	100	100
Base	1232	615	617	89	254	247	225	222	193	334	574	319	186	438	337	123	69

Bullying é a palavra usada para definir agressões e intimidações no ambiente escolar. Você acha que o bullying: (%)

	Região						Tipo do município		
	Total	Norte	Nordeste	Centro-Oeste	Sudeste	Sul	Capital	Região Metrop.	Interior
Deve ser crime	80	83	83	81	82	67	80	83	80
Não deve ser crime	17	13	15	17	16	29	18	13	18
NS/NR	3	5	2	2	2	3	2	4	3
Total	100	100	100	100	100	100	100	100	100
Base	1232	104	341	100	507	180	303	120	809



Indígenas não devem ser condenados pela Justiça se tiverem cometido um crime por conta de suas crenças e costumes. (%)

	Sexo			Idade (anos)						Escolaridade			Renda (S.M.)				
	Total	Fem.	Masc.	16 a 19	20 a 29	30 a 39	40 a 49	50 a 59	60 ou +	Até Ens. Fund.	Ens. Médio	Ens. Superior	Sem renda	Até 2	mais de 2 a 5	mais de 5 a 10	10 ou +
Concorda	20	18	22	33	22	17	21	17	20	26	19	17	24	22	17	18	20
Discorda	78	80	77	67	77	82	78	81	77	72	80	82	73	76	82	82	78
NS/NR	2	2	1	0	1	2	1	2	3	2	1	2	3	2	1	0	1
Total	100	100	100	100	100	100	100	100	100	100	100	100	100	100	100	100	100
Base	1232	615	617	89	254	247	225	222	193	334	574	319	186	438	337	123	69

Indígenas não devem ser condenados pela Justiça se tiverem cometido um crime por conta de suas crenças e costumes. (%)

	Região						Tipo do município		
	Total	Norte	Nordeste	Centro-Oeste	Sudeste	Sul	Capital	Região Metrop.	Interior
Concorda	20	13	22	21	21	19	19	24	20
Discorda	78	87	76	78	78	79	79	74	78
NS/NR	2	1	3	1	1	1	2	2	2
Total	100	100	100	100	100	100	100	100	100
Base	1232	104	341	100	507	180	303	120	809



O abandono de animais deve ser crime. (%)

	Sexo			Idade (anos)						Escolaridade			Renda (S.M.)				
	Total	Fem.	Masc.	16 a 19	20 a 29	30 a 39	40 a 49	50 a 59	60 ou +	Até Ens. Fund.	Ens. Médio	Ens. Superior	Sem renda	Até 2	mais de 2 a 5	mais de 5 a 10	10 ou +
Concorda	85	88	82	88	92	84	80	85	79	86	85	82	86	87	86	83	62
Discorda	15	12	18	12	7	15	19	14	19	13	14	17	14	12	14	16	38
NS/NR	1	0	1	0	0	1	0	0	2	1	1	0	0	1	0	1	0
Total	100	100	100	100	100	100	100	100	100	100	100	100	100	100	100	100	100
Base	1232	615	617	89	254	247	225	222	193	334	574	319	186	438	337	123	69

O abandono de animais deve ser crime. (%)

	Região						Tipo do município		
	Total	Norte	Nordeste	Centro-Oeste	Sudeste	Sul	Capital	Região Metrop.	Interior
Concorda	85	85	87	87	84	82	83	87	85
Discorda	15	13	13	13	16	17	17	13	14
NS/NR	1	3	0	0	0	1	0	0	1
Total	100	100	100	100	100	100	100	100	100
Base	1232	104	341	100	507	180	303	120	809



Existe crime se uma pessoa usar um computador para obter informações confidenciais de outras pessoas. (%)

	Sexo			Idade (anos)						Escolaridade			Renda (S.M.)				
	Total	Fem.	Masc.	16 a 19	20 a 29	30 a 39	40 a 49	50 a 59	60 ou +	Até Ens. Fund.	Ens. Médio	Ens. Superior	Sem renda	Até 2	mais de 2 a 5	mais de 5 a 10	10 ou +
Concorda	89	87	91	92	94	94	90	87	73	77	92	95	89	85	89	96	96
Discorda	10	12	9	7	6	6	9	13	23	21	8	4	11	14	10	3	4
NS/NR	1	1	1	1	0	0	0	0	4	2	0	1	0	1	1	1	0
Total	100	100	100	100	100	100	100	100	100	100	100	100	100	100	100	100	100
Base	1232	615	617	89	254	247	225	222	193	334	574	319	186	438	337	123	69

Existe crime se uma pessoa usar um computador para obter informações confidenciais de outras pessoas. (%)

	Região						Tipo do município		
	Total	Norte	Nordeste	Centro-Oeste	Sudeste	Sul	Capital	Região Metrop.	Interior
Concorda	89	88	87	89	89	90	87	89	89
Discorda	10	12	12	10	10	9	12	8	10
NS/NR	1	0	1	1	1	1	1	3	1
Total	100	100	100	100	100	100	100	100	100
Base	1232	104	341	100	507	180	303	120	809



O jogo do bicho deve ser legalizado. (%)

	Sexo			Idade (anos)						Escolaridade			Renda (S.M.)				
	Total	Fem.	Masc.	16 a 19	20 a 29	30 a 39	40 a 49	50 a 59	60 ou +	Até Ens. Fund.	Ens. Médio	Ens. Superior	Sem renda	Até 2	mais de 2 a 5	mais de 5 a 10	10 ou +
Concorda	48	44	52	39	41	45	48	58	53	48	45	53	45	43	49	60	64
Discorda	50	54	47	58	57	53	52	40	45	50	53	47	52	55	50	40	35
NS/NR	2	2	1	2	2	2	0	2	3	2	2	0	3	2	1	0	1
Total	100	100	100	100	100	100	100	100	100	100	100	100	100	100	100	100	100
Base	1232	615	617	89	254	247	225	222	193	334	574	319	186	438	337	123	69

O jogo do bicho deve ser legalizado. (%)

	Região						Tipo do município		
	Total	Norte	Nordeste	Centro-Oeste	Sudeste	Sul	Capital	Região Metrop.	Interior
Concorda	48	38	50	38	49	54	47	39	50
Discorda	50	59	49	62	50	44	51	58	49
NS/NR	2	4	1	0	2	1	2	3	1
Total	100	100	100	100	100	100	100	100	100
Base	1232	104	341	100	507	180	303	120	809

**Alguém que furta um objeto, mas depois se arrepende e devolve,
não precisa responder por esse crime. (%)**

	Sexo			Idade (anos)						Escolaridade			Renda (S.M.)				
	Total	Fem.	Masc.	16 a 19	20 a 29	30 a 39	40 a 49	50 a 59	60 ou +	Até Ens. Fund.	Ens. Médio	Ens. Superior	Sem renda	Até 2	mais de 2 a 5	mais de 5 a 10	10 ou +
Concorda	59	59	59	57	52	49	64	61	75	63	60	52	64	59	57	63	57
Discorda	39	40	39	39	47	51	35	36	22	34	38	47	34	39	42	36	42
NS/NR	2	2	2	3	2	0	1	3	3	3	2	1	2	2	1	2	1
Total	100	100	100	100	100	100	100	100	100	100	100	100	100	100	100	100	100
Base	1232	615	617	89	254	247	225	222	193	334	574	319	186	438	337	123	69

**Alguém que furta um objeto, mas depois se arrepende e devolve,
não precisa responder por esse crime. (%)**

	Região						Tipo do município		
	Total	Norte	Nordeste	Centro-Oeste	Sudeste	Sul	Capital	Região Metrop.	Interior
Concorda	59	59	66	57	57	53	57	63	59
Discorda	39	40	32	43	41	43	42	35	39
NS/NR	2	1	2	0	2	3	1	3	2
Total	100	100	100	100	100	100	100	100	100
Base	1232	104	341	100	507	180	303	120	809

Deve ser crime quando alguém tratar mal uma pessoa porque essa pessoa é homossexual. (%)

	Sexo			Idade (anos)						Escolaridade			Renda (S.M.)				
	Total	Fem.	Masc.	16 a 19	20 a 29	30 a 39	40 a 49	50 a 59	60 ou +	Até Ens. Fund.	Ens. Médio	Ens. Superior	Sem renda	Até 2	mais de 2 a 5	mais de 5 a 10	10 ou +
Concorda	77	76	78	82	82	83	72	76	65	64	80	84	75	73	81	82	75
Discorda	22	23	22	18	17	16	27	23	31	34	19	15	25	25	18	17	25
NS/NR	1	1	1	0	1	0	0	1	4	2	1	1	1	1	1	1	0
Total	100	100	100	100	100	100	100	100	100	100	100	100	100	100	100	100	100
Base	1232	615	617	89	254	247	225	222	193	334	574	319	186	438	337	123	69

Deve ser crime quando alguém tratar mal uma pessoa porque essa pessoa é homossexual. (%)

	Região						Tipo do município		
	Total	Norte	Nordeste	Centro-Oeste	Sudeste	Sul	Capital	Região Metrop.	Interior
Concorda	77	79	76	84	75	78	73	78	78
Discorda	22	20	22	16	24	21	26	21	21
NS/NR	1	1	2	0	1	1	1	1	1
Total	100	100	100	100	100	100	100	100	100
Base	1232	104	341	100	507	180	303	120	809



Para aumentar a segurança da sociedade, é preciso aumentar o tempo em que os condenados devem ficar presos. (%)

	Sexo			Idade (anos)						Escolaridade			Renda (S.M.)				
	Total	Fem.	Masc.	16 a 19	20 a 29	30 a 39	40 a 49	50 a 59	60 ou +	Até Ens. Fund.	Ens. Médio	Ens. Superior	Sem renda	Até 2	mais de 2 a 5	mais de 5 a 10	10 ou +
Concorda	76	77	75	81	78	74	74	76	77	81	77	70	77	78	77	68	72
Discorda	21	20	22	19	22	24	23	19	17	15	21	28	21	18	21	29	25
NS/NR	3	4	2	0	1	2	3	5	6	4	3	3	2	4	2	2	3
Total	100	100	100	100	100	100	100	100	100	100	100	100	100	100	100	100	100
Base	1232	615	617	89	254	247	225	222	193	334	574	319	186	438	337	123	69

Para aumentar a segurança da sociedade, é preciso aumentar o tempo em que os condenados devem ficar presos. (%)

	Região						Tipo do município		
	Total	Norte	Nordeste	Centro-Oeste	Sudeste	Sul	Capital	Região Metrop.	Interior
Concorda	76	76	77	78	76	71	79	81	74
Discorda	21	23	19	21	20	26	18	14	23
NS/NR	3	1	4	1	3	3	3	5	3
Total	100	100	100	100	100	100	100	100	100
Base	1232	104	341	100	507	180	303	120	809



A pessoa que acessar as informações sigilosas de um site ou página na internet sem autorização deve ser punida. (%)

	Sexo			Idade (anos)						Escolaridade			Renda (S.M.)				
	Total	Fem.	Masc.	16 a 19	20 a 29	30 a 39	40 a 49	50 a 59	60 ou +	Até Ens. Fund.	Ens. Médio	Ens. Superior	Sem renda	Até 2	mais de 2 a 5	mais de 5 a 10	10 ou +
Concorda	94	96	92	92	94	95	95	95	93	94	94	96	91	96	95	94	94
Discorda	5	4	7	8	6	4	5	5	5	6	6	4	9	4	5	5	4
NS/NR	1	0	1	0	0	1	0	0	2	0	1	0	0	0	0	1	1
Total	100	100	100	100	100	100	100	100	100	100	100	100	100	100	100	100	100
Base	1232	615	617	89	254	247	225	222	193	334	574	319	186	438	337	123	69

A pessoa que acessar as informações sigilosas de um site ou página na internet sem autorização deve ser punida. (%)

	Região						Tipo do município		
	Total	Norte	Nordeste	Centro-Oeste	Sudeste	Sul	Capital	Região Metrop.	Interior
Concorda	94	94	92	91	95	97	94	96	94
Discorda	5	5	7	9	4	2	5	4	5
NS/NR	1	1	1	0	1	1	1	0	1
Total	100	100	100	100	100	100	100	100	100
Base	1232	104	341	100	507	180	303	120	809



Metodologia

As pesquisas do DataSenado são feitas por meio de entrevistas telefônicas, usando levantamentos por amostragem. A população considerada é a população de pessoas com 16 anos ou mais residentes no Brasil e com acesso a telefone fixo, que pode ser residencial ou comercial.

O método de amostragem é por 2 etapas, sendo que a primeira etapa é a seleção de municípios e a segunda é a seleção de telefones fixos. O primeiro estágio é probabilístico, onde os municípios são sorteados com probabilidade proporcional à sua população. São tomados 119 municípios, de todas as regiões, sendo que as capitais são selecionadas com probabilidade um. Como não há cadastro de telefones fixos disponível, o segundo estágio é

feito pelo método de cotas, em que os números de telefones são gerados aleatoriamente.

A margem de erro admitida é de 3 pontos percentuais para mais ou para menos. O nível de confiança utilizado nos resultados da pesquisa é de 95%. Isso significa que se forem realizados outros 100 levantamentos com a mesma metodologia, aproximadamente 95 terão os resultados dentro da margem de erro estipulada.

Os dados foram coletados no período de 17 a 27 de setembro de 2012, totalizando 1.232 entrevistas. Durante a aplicação dos questionários, foi feita a checagem e fiscalização em 20% das entrevistas, realizadas por equipe de entrevistadores do Alô Senado, devidamente treinados para esse fim.

Realização

Secretaria Especial de Comunicação Social

Fernando César Mesquita

Secretaria de Pesquisa e Opinião Pública

Diretora: Elga Mara Teixeira Lopes

Diretor-Adjunto: Thiago Cortez Costa

Equipe Técnica

Karla de Castro Arantes Duarte

Pedro Rocha

Tânia de Souza Trindade

Valter Rosa da Silva Júnior

Estatístico

Marcos Ruben de Oliveira

Estagiários

André Luiz Urcino Silva Valente

Jéssica Franco Cançado Richard

Lívia Thayane Moreira Cruz

Rafael Lewkowicz