

# ***A Atuação Regional do BNDES no Nordeste***

Março de 2014



**Paulo Guimarães**

Chefe do Departamento Nordeste

**Helena Lastres**

Assessora da Presidência

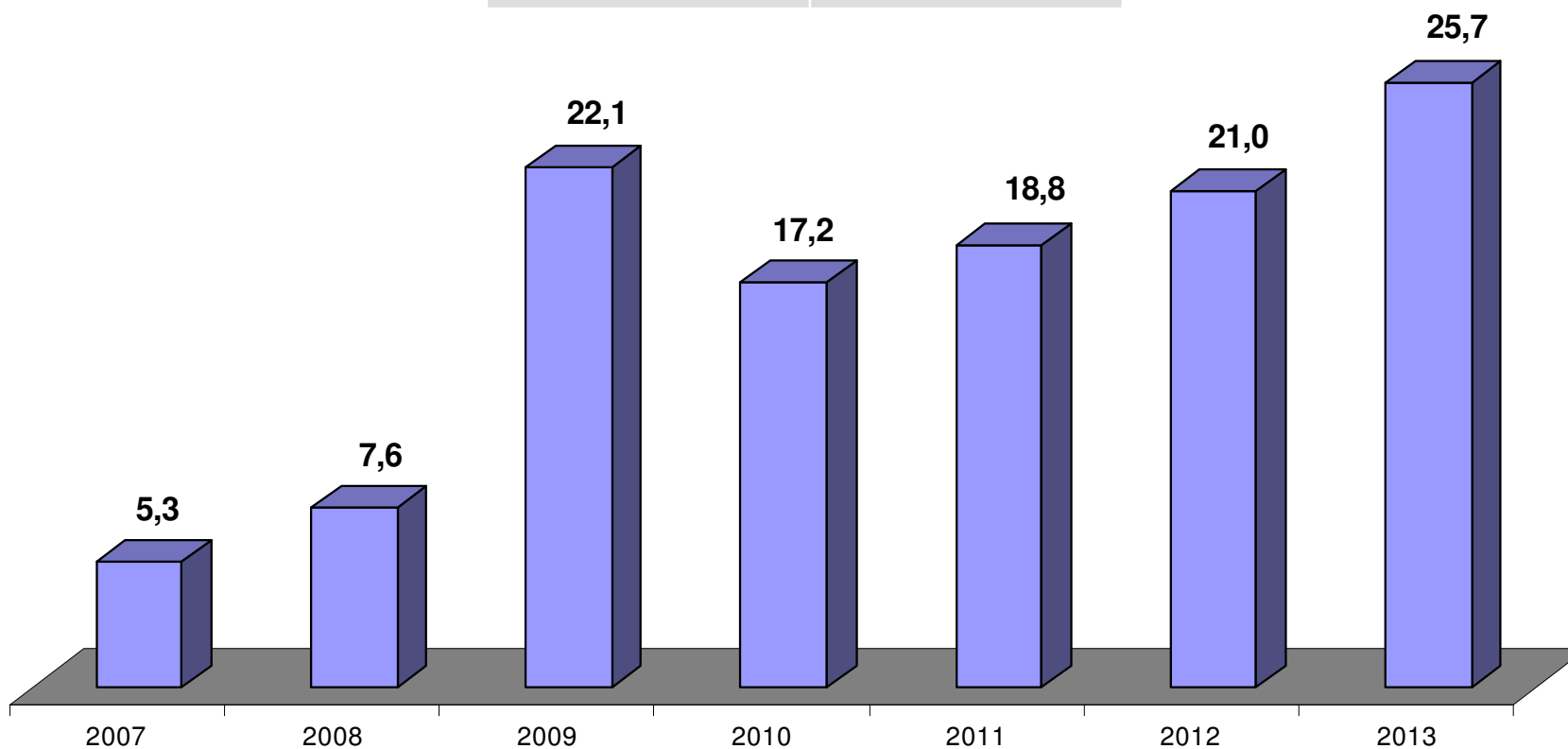
# Desembolsos do BNDES no Nordeste



Em R\$ bilhões

## Valores Desembolsados (R\$)

2002 - 2008	2009 - 2013
<b>31,22</b>	<b>104,75</b>

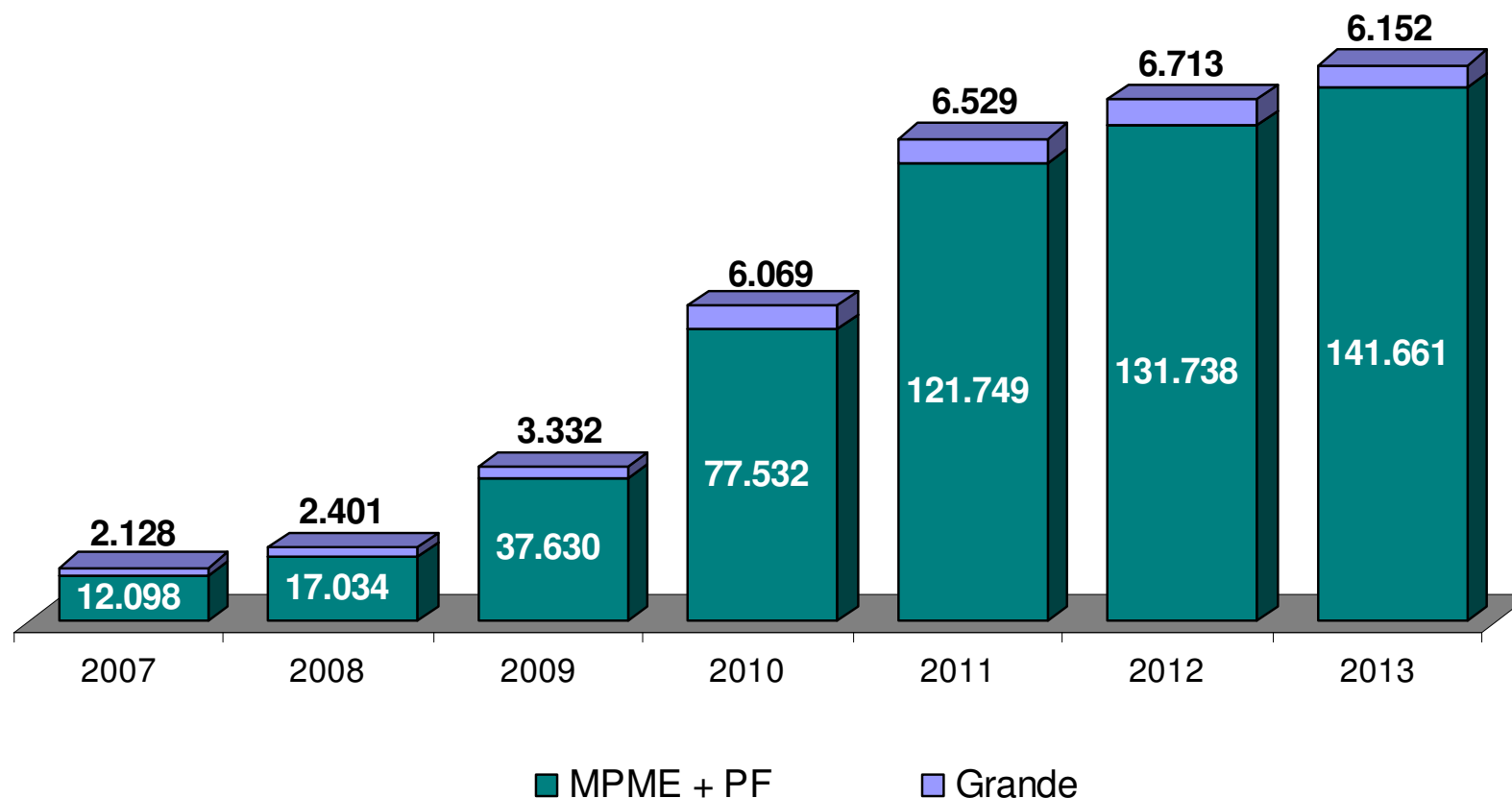


Fonte: BNDES – Sistema WI

# Número de Operações do BNDES no Nordeste



	Δ%					2008 a 2013
	2008/2009	2009/2010	2010/2011	2011/2012	2012/2013	
REGIÃO NE	111%	104%	53%	8%	7%	661%
BRASIL	91%	56%	47%	15%	11%	461%

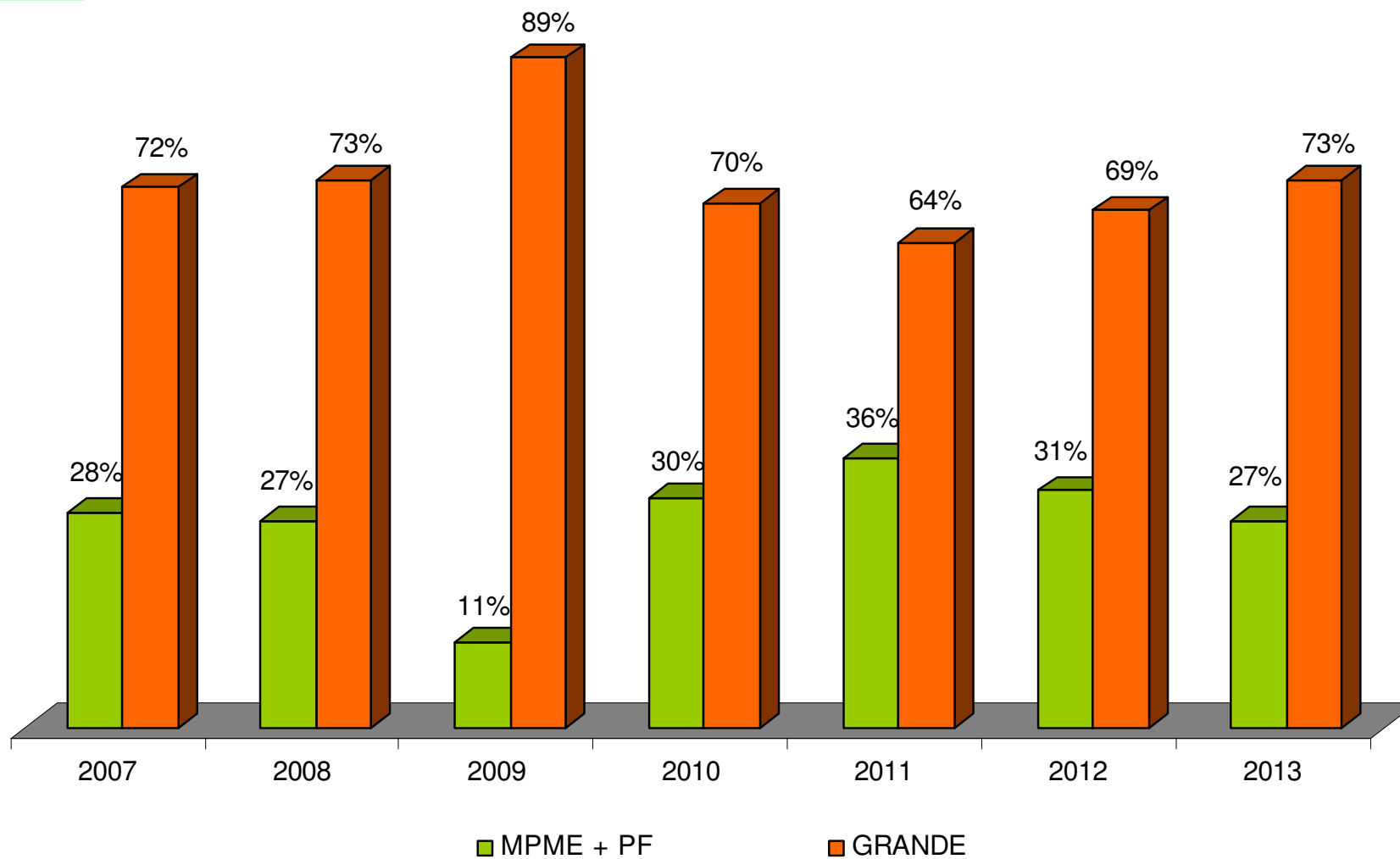


Fonte: BNDES – Sistema WI

# Desembolso do BNDES no Nordeste – Por Porte de Empresa (%)



Em %



Fonte: BNDES – Sistema WI

# Desembolsos do BNDES no Nordeste – Por Estados (2007 a 2013) R\$ Milhões



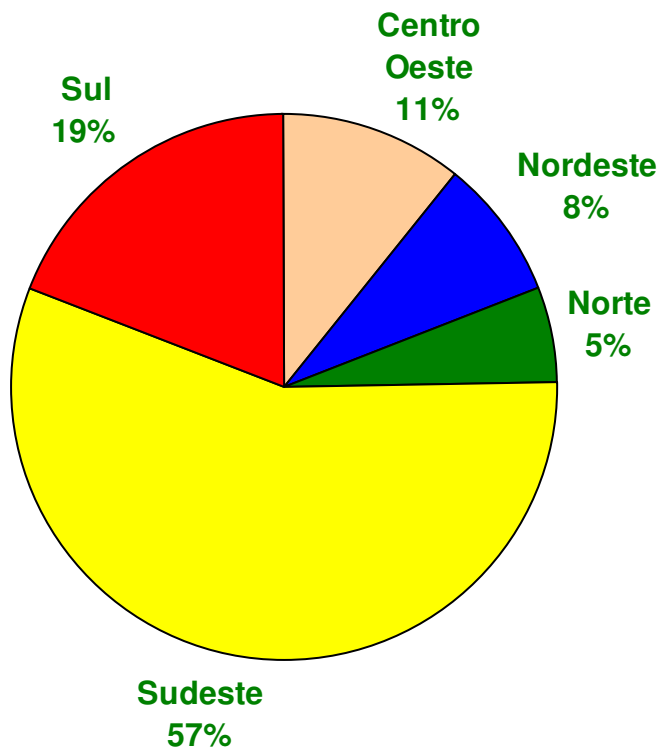
	2007	2008	2009	2010	2011	2012	2013
<b>ALAGOAS</b>	89	151	261	588	860	518	953
<b>BAHIA</b>	2.760	3.150	3.366	4.799	4.978	5.731	9.262
<b>CEARÁ</b>	448	961	1.969	3.592	2.489	3.009	2.484
<b>MARANHÃO</b>	293	1.092	1.599	1.327	2.702	3.772	3.919
<b>PARAÍBA</b>	107	279	370	482	727	589	980
<b>PERNAMBUCO</b>	1.320	1.647	13.026	4.245	4.601	3.208	3.636
<b>PIAUI</b>	171	77	820	697	379	785	868
<b>RIO GRANDE DO NORTE</b>	91	186	347	806	1.471	2.813	2.845
<b>SERGIPE</b>	44	83	308	675	563	625	709
<b>NORDESTE</b>	5.322	7.627	22.067	17.211	18.768	21.048	25.657

Fonte: BNDES – Sistema WI

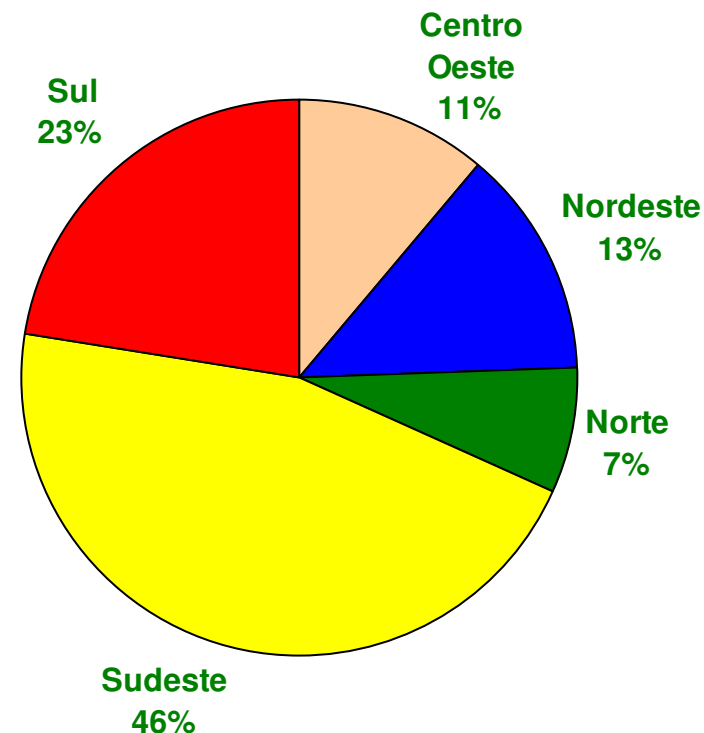
# O BNDES vem contribuindo para democratizar o acesso ao crédito



2007



2013



Entre 2007 e 2013, a participação do Nordeste nos desembolsos do BNDES cresceu de 8,2% para 13,5%

# Setor de Atividade – Maiores Desembolsos 2007 - 2013



Setor de Atividade - nome	Liberações
ADMINISTRAÇÃO PÚBLICA EM GERAL	10.865.346.205
FABRICAÇÃO DE PRODUTOS DO REFINO DE PETRÓLEO	10.741.138.035
TRANSPORTE RODOVIÁRIO DE CARGA	8.791.210.181
GERAÇÃO DE ENERGIA ELÉTRICA - EÓLICA	7.747.308.254
FABRICAÇÃO DE PRODUTOS PETROQUÍMICOS BÁSICOS	6.763.943.168
GERAÇÃO DE ENERGIA ELÉTRICA - TÉRMICA	4.389.507.829
DISTRIBUIÇÃO DE ENERGIA ELÉTRICA	3.771.813.617
FABRICAÇÃO DE CELULOSE	3.314.624.177
TRANSPORTE DUTOVIÁRIO	2.902.094.260
TRANSPORTE FERROVIÁRIO DE CARGA	2.770.180.424
GESTÃO DE INSTALAÇÕES DE ESPORTES	1.731.871.367
CULTIVO DE SOJA	1.592.888.636
OPERAÇÕES DE TERMINAIS	1.408.426.833
CONSTRUÇÃO DE EMBARCAÇÕES E ESTRUTURAS FLUTUANTES	1.313.177.679
TRANSPORTE RODOVIÁRIO COLETIVO DE PASSAGEIROS - MUNICIPAL	1.119.730.473
CONSTRUÇÃO DE RODOVIAS E FERROVIAS	1.083.882.282
CONSTRUÇÃO DE EDIFÍCIOS	1.018.891.566