

Senado Federal
**Comissão de Ciência e Tecnologia,
Inovação, Comunicação e Informática**

Audiência Pública
Plano Nacional de Banda Larga



Eduardo Levy
Diretor Executivo do SindiTELEBRASIL
Brasília, 26 de maio de 2010

Contribuições da TELEBRASIL

Painéis TELEBRASIL desde 2004



Contribuições da TELEBRASIL Aperfeiçoamento do Modelo (2005)

A barreira da desigualdade afeta o acesso a diferentes serviços, inclusive os serviços de comunicações.



Fonte: IBGE - PNAD, POF e Indicadores sociais 2004; análise Accenture e GT

© 2005 Accenture, em parceria com Guerreiro Teleconsult, mediante contrato com a Telebrasil e o Sinditelebrasil. Todos os direitos reservados.

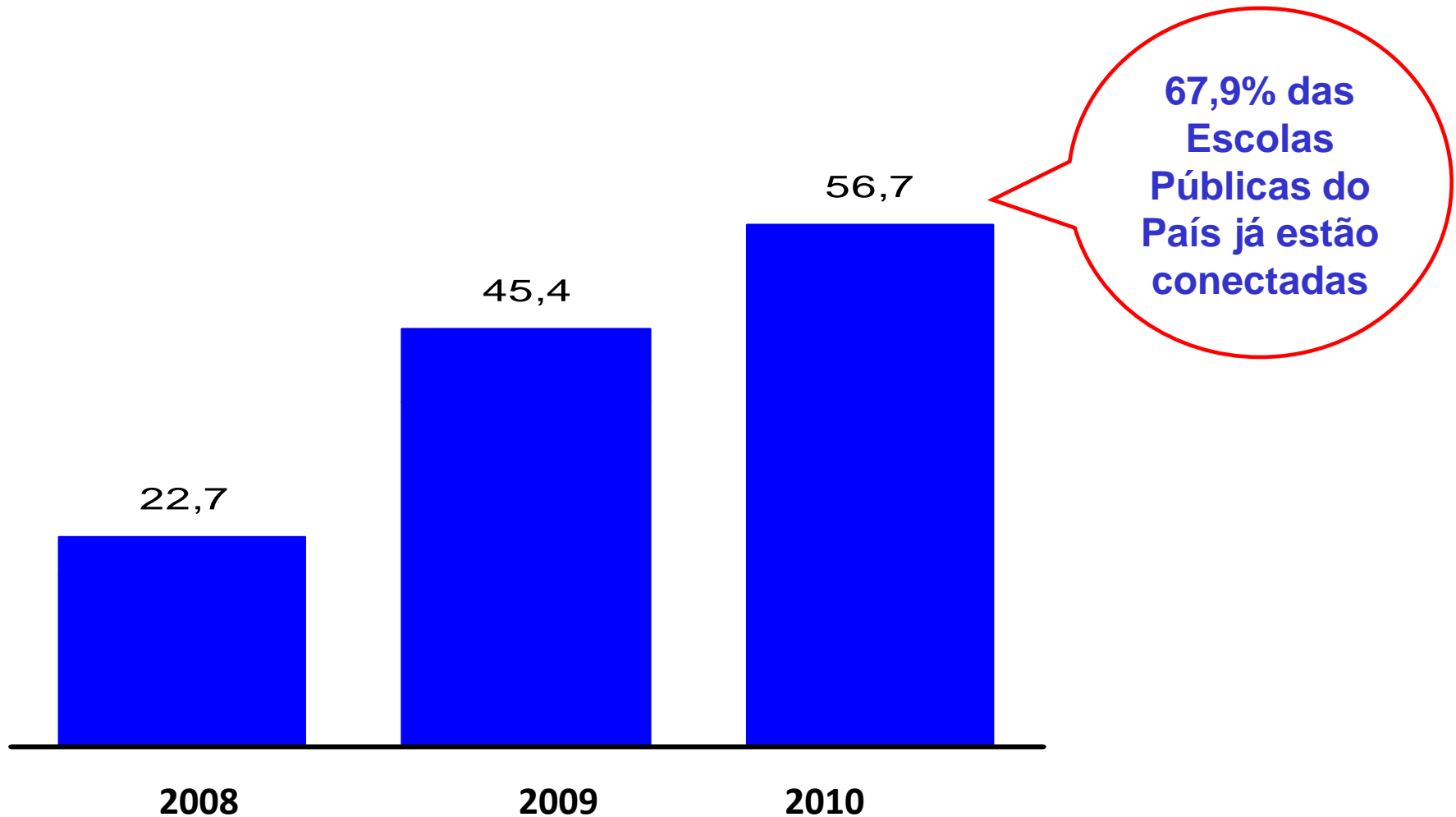
17

Telebrasil
Associação Brasileira de Telecomunicações

Participação da Telebrasil na CONFECOM 2009

- Apresentamos 11 Propostas, inclusive a de criação de um Plano Nacional de Banda Larga, com adesão do setor privado, na forma de uma política pública de inclusão social em benefício da população. A proposta foi rejeitada.
- Houve também a rejeição de uma outra proposta, esta não apresentada pela Telebrasil, de fortalecimento da Telebrás com utilização, entre outros, de recursos do FUST, levando em consideração especificidades geográficas e regionais e privilegiando a utilização de tecnologias nacionais.

Proposta da Telebrasil apresentada em 2007 evoluiu para a implantação do Programa Banda Larga nas Escolas, que vai conectar mais de 60 mil instituições até o final de 2010 (em mil)



Implantação de infraestrutura necessária para o Programa Banda Larga nas Escolas

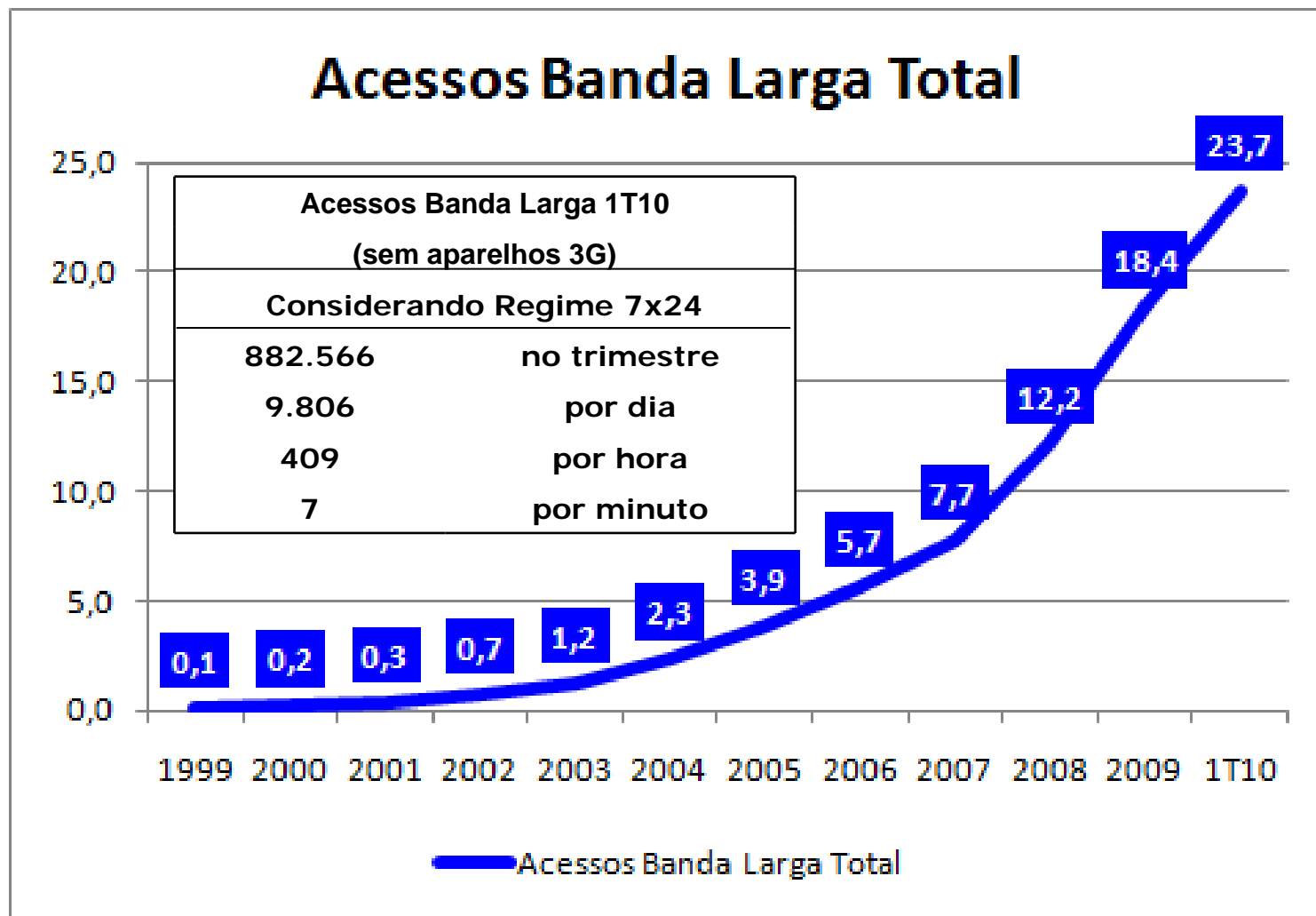
Dificuldade de acesso ao site
FRANCISOPOLIS - MG



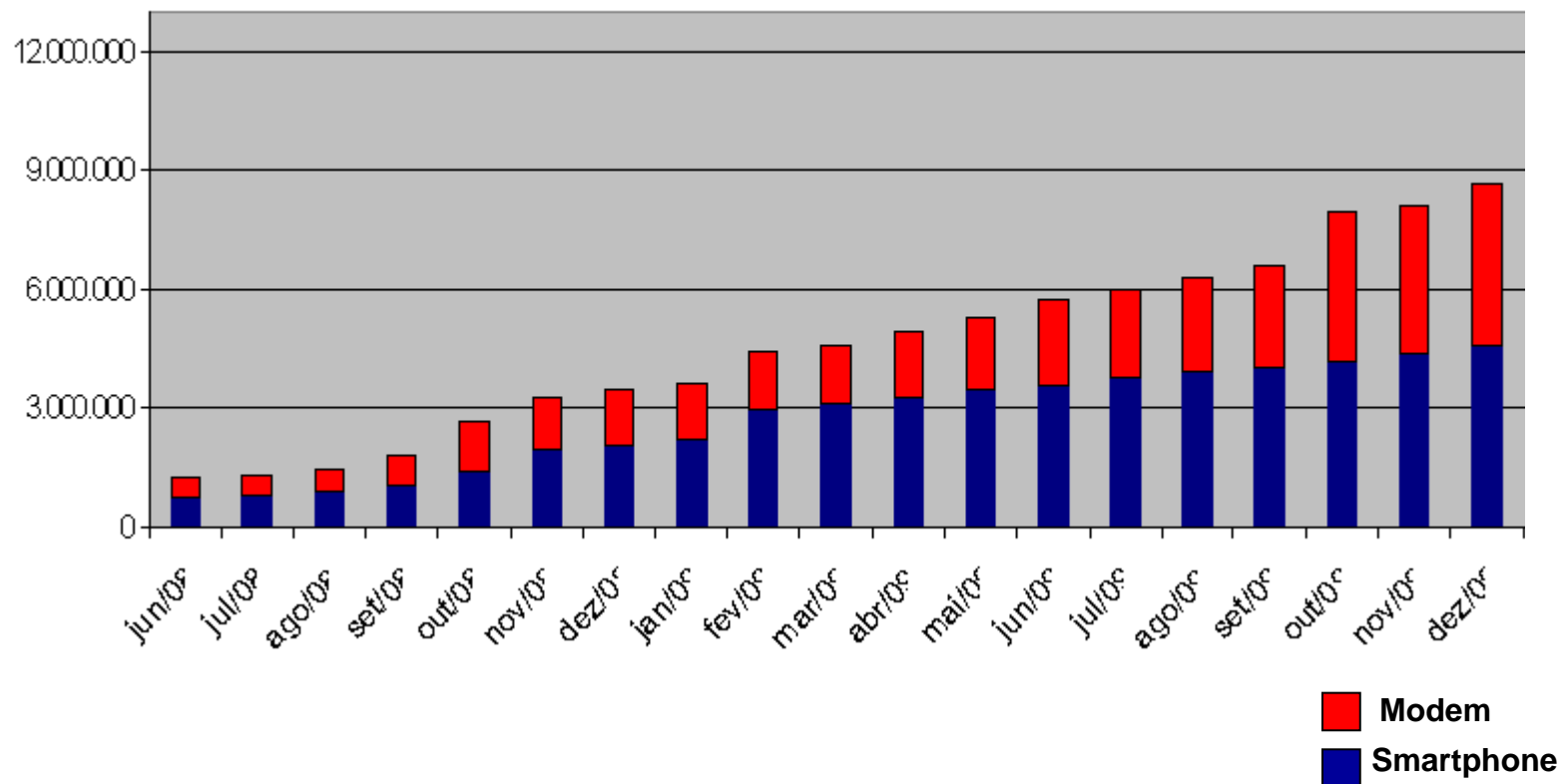
Torre auto-portante
pesada 70 metros de
altura



Oferta de Acessos em Banda Larga

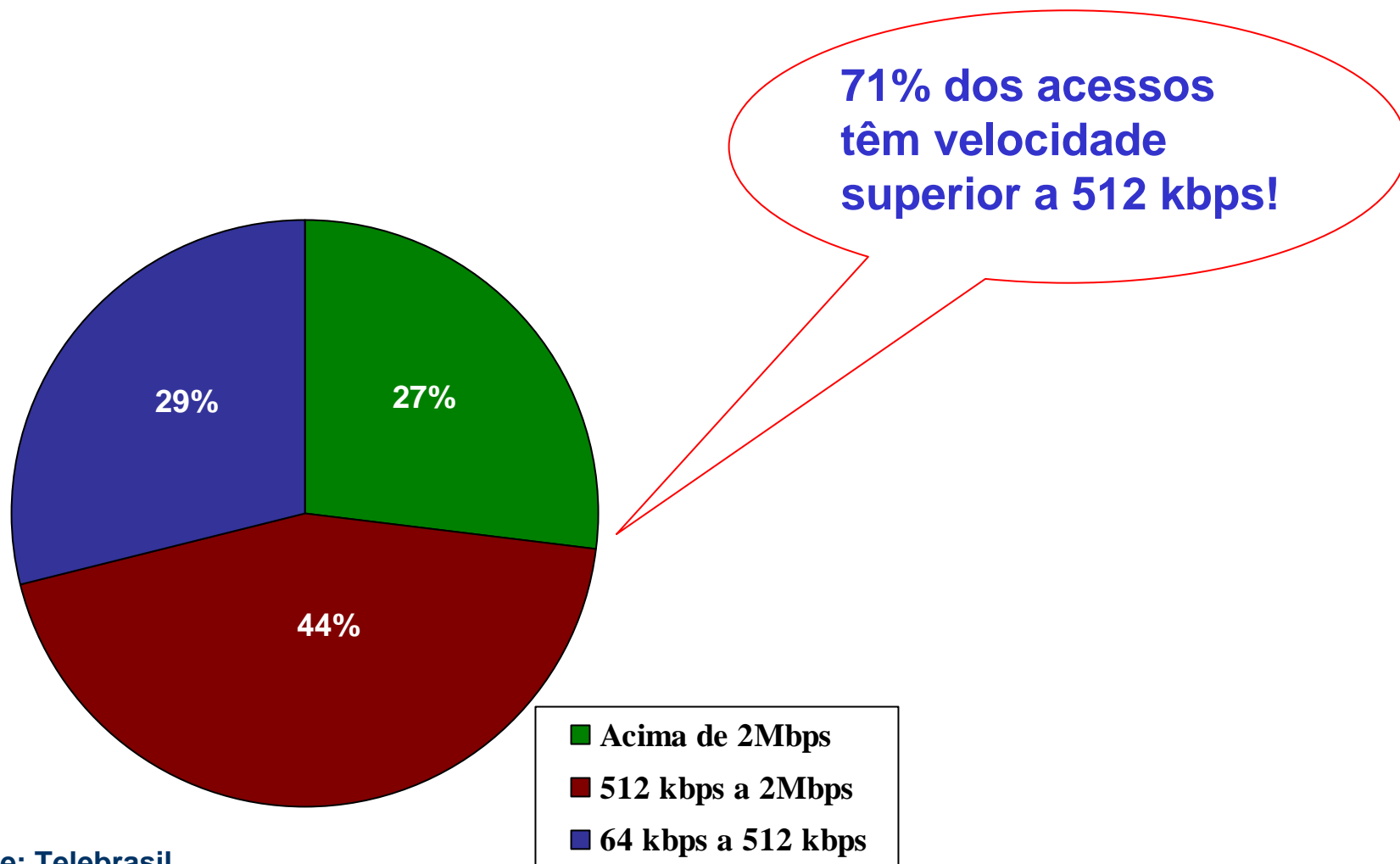


Oferta de acessos em Banda Larga Móvel (Milhões)



Fonte: Anatel

Velocidade dos acessos em Banda Larga SCM (2009)



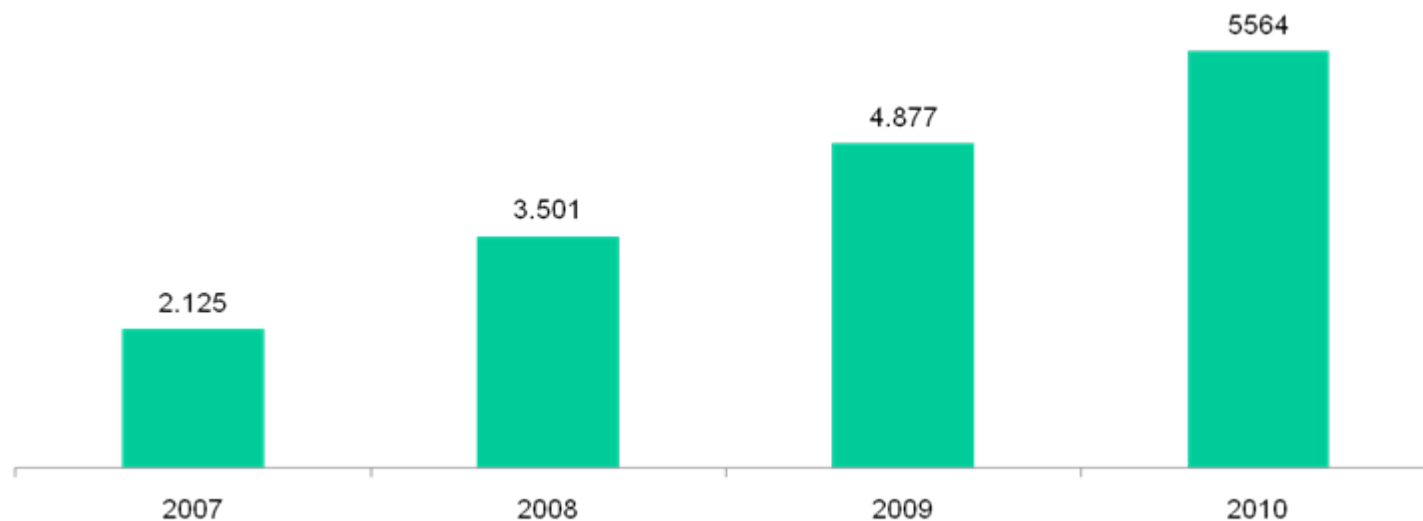
Fonte: Telebrasil

Municípios com Backhaul

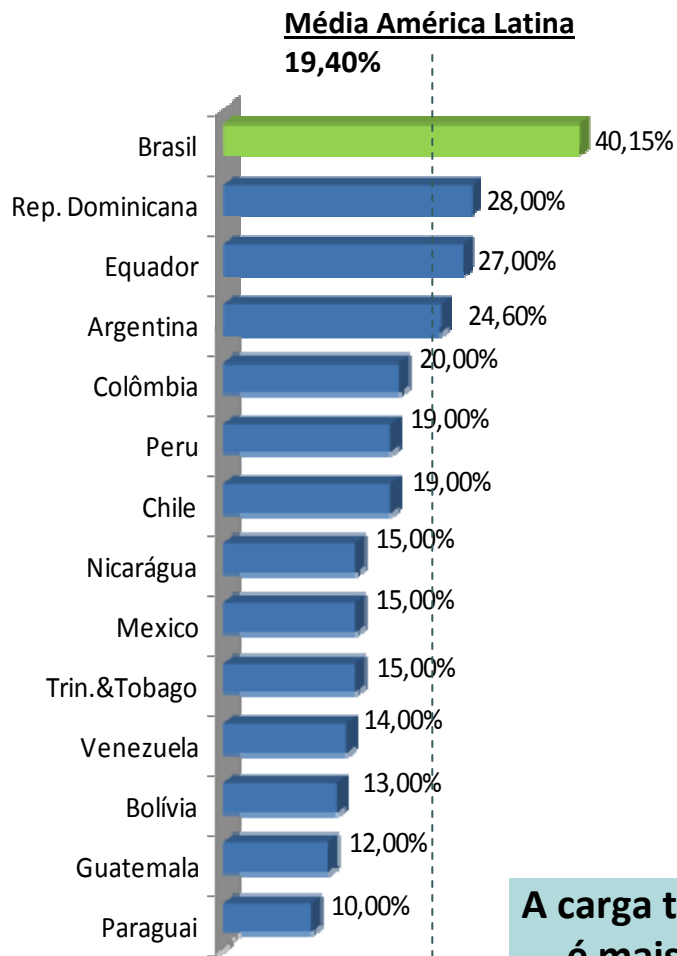
Todos os municípios terão redes de Banda Larga até o fim deste ano

Municípios com Backhaul

Municípios, % do total das Regiões I, II e III



Cenário Tributário na América Latina

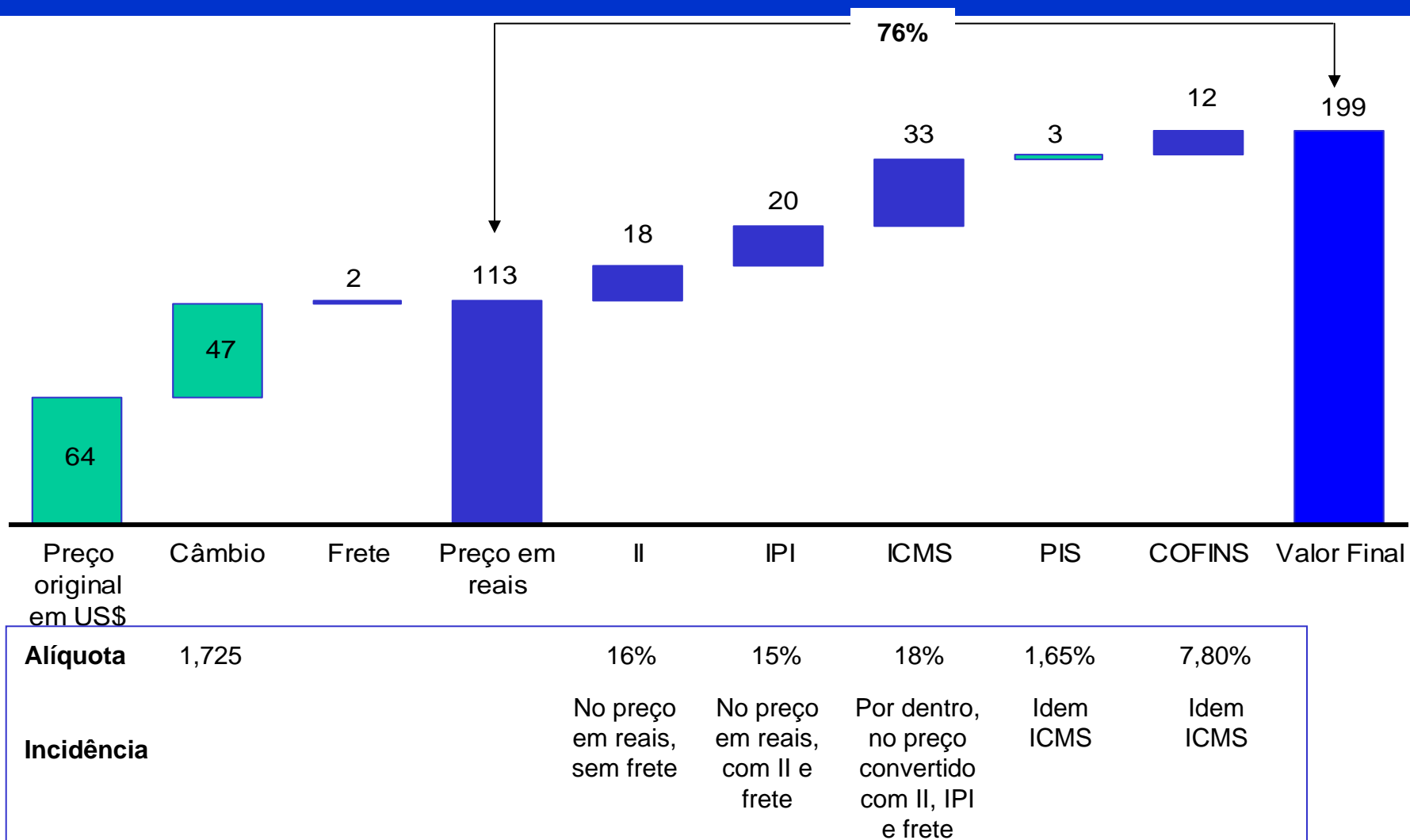


A carga tributária brasileira é mais que o dobro da média da América Latina



Fonte: UIT, Deloitte e ACEL, estudo considerando 89 países do mundo.

Cadeia tributária no modem de Banda Larga Móvel



Os Fundos Públicos de Telecomunicações arrecadaram, de 2001 a 2009, R\$ 36,5 bi: 88,2% não são aplicados nos termos da lei.

Só o FISTEL gerou um excedente de R\$ 11,3 bilhões, a maior parte de terminais móveis pré-pagos

Utilização dos Fundos Públicos: 2001 a 2009

Fundos Públicos	Arrecadação	Aplicação	% Aplicado
Funttel	2,5	2,0	81,1%
Fust	7,6	0,0	0,0%
Fistel	26,4	2,3	8,8%
Total	36,5	4,3	11,8%
Excesso	32,2		Estimado

R\$ em Bilhões

FISTEL - Taxas de Fiscalização: 2001-2009

Arrecadado	13,6	100,0%
Aplicado na ANATEL	2,3	17,0%
Excesso	11,3	83,0%

Em bilhões

Contribuição do Setor de Telecom

- Investimento total R\$ 215 bilhões, dos quais:
- R\$ 177,4 bilhões investidos na última década em expansão, modernização e melhoria da qualidade dos serviços
- R\$ 37,6 bilhões aplicados na aquisição de outorgas
- Atende 234,5 milhões de assinantes
- Em 1991, 15,9 mil localidades tinham serviços de Telecom. Em 2009, eram 37.642
- 393,5 mil vagas de trabalho



- Receita de R\$ 179,9 bilhões, 5,7% do PIB
- R\$ 42,8 bi arrecadados em tributos (prestadoras de serviços fixos e móveis)

- Redução da desigualdade social e regional

CONSIDERAÇÕES FINAIS

- **Estamos comprometidos com a massificação da Banda Larga**
- **Temos capacidade para enfrentar os desafios que nos têm sido colocados pelas políticas públicas**
- **Superamos, ano a ano, todas as metas e obrigações estabelecidas pela Anatel sem utilizar recursos do contribuinte e dos fundos setoriais**
- **Com todos investimentos realizados desde a privatização, somos a melhor opção para massificar a Banda Larga com menor custo, mais rapidez e maior eficácia**

OBRIGADO

Eduardo Levy
levy@sinditelebrasil.org.br