

ACOMPANHAMENTO DA EXECUÇÃO ORÇAMENTÁRIA DA UNIÃO

MINISTÉRIO DAS CIDADES

FUNÇÃO: SANEAMENTO

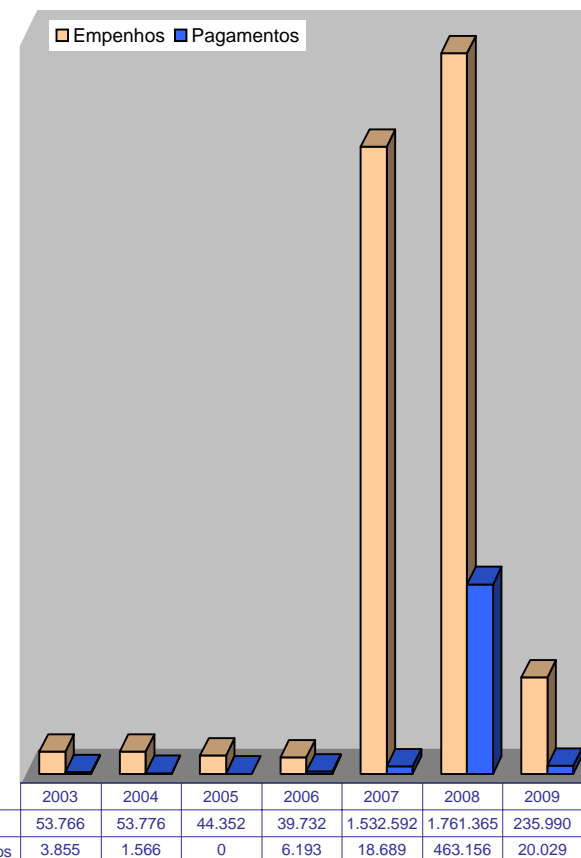
GND: INVESTIMENTOS

EXECUÇÃO ORÇAMENTÁRIA

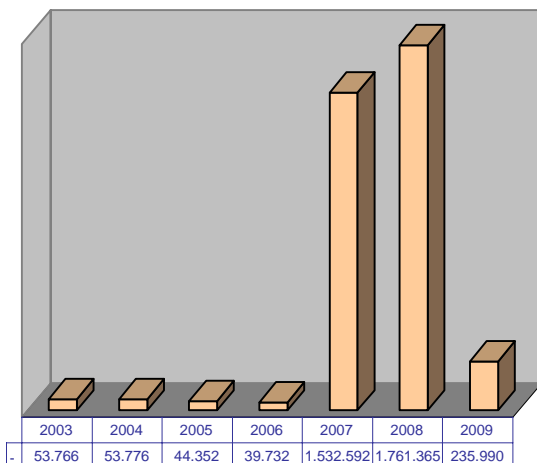
(em R\$1.000,00)

ANO	U.O.	AUTORIZADO (A)	EMPENHADO (B)	PAGO (C)	EMPENHADO/AUTORIZ. (%) (D) = (B) / (A)	PAGO/AUTORIZ. (%) (E) = (C) / (A)	PAGO/EMPENHO (%) (F) = (C) / (B)
2003	MC	208.733	53.766	3.855	25,76	1,85	7,17
2004	MC	155.115	53.776	1.566	34,67	1,01	2,91
2005	MC	126.560	44.352	0	35,04	0,00	0,00
2006	MC	116.062	39.732	6.193	34,23	5,34	15,59
2007	MC	1.731.615	1.532.592	18.689	88,51	1,08	1,22
2008	MC	1.967.352	1.761.365	463.156	89,53	23,54	26,30
2009	MC	2.196.992	235.990	20.029	10,74	0,91	8,49

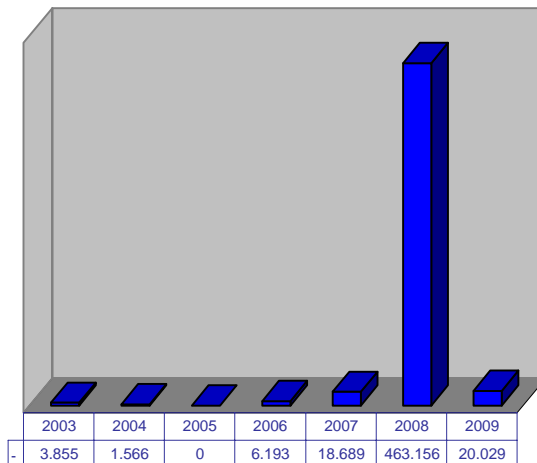
Saneamento - Valores Empenhados x Valores Pagos



Saneamento - Valores Empenhados



Saneamento - Valores Pagos



ACOMPANHAMENTO DA EXECUÇÃO ORÇAMENTÁRIA DA UNIÃO

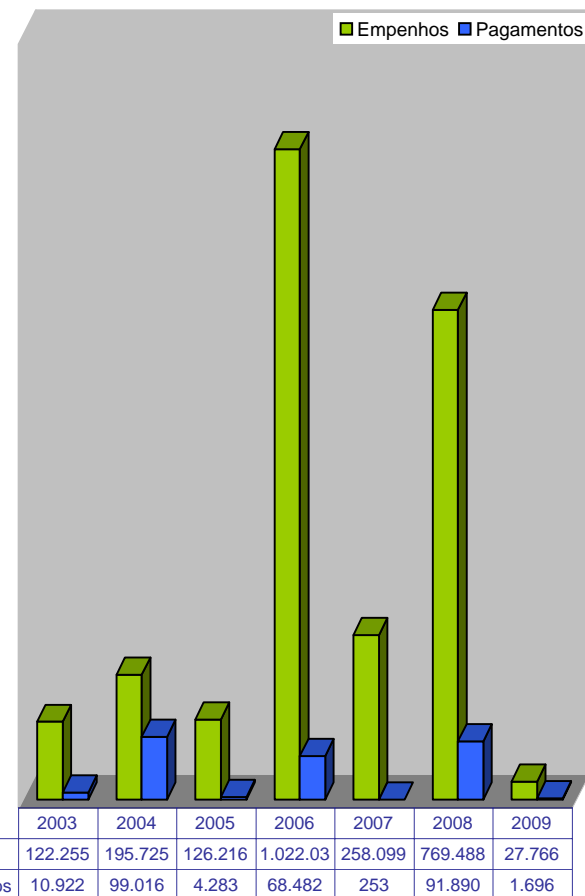
MINISTÉRIO DAS CIDADES
FUNÇÃO: HABITAÇÃO
GND: INVESTIMENTOS

EXECUÇÃO ORÇAMENTÁRIA

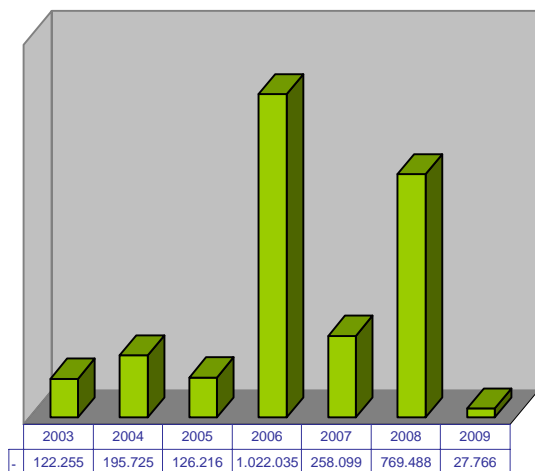
(em R\$1.000,00)

ANO	U.O.	AUTORIZADO (A)	EMPENHADO (B)	PAGO (C)	EMPENHADO/AUTORIZ. (%) (D) = (B) / (A)	PAGO/AUTORIZ. (%) (E) = (C) / (A)	PAGO/EMPENHO (%) (F) = (C) / (B)
2003	MC	369.884	122.255	10.922	33,05	2,95	8,93
2004	MC	283.014	195.725	99.016	69,16	34,99	50,59
2005	MC	268.853	126.216	4.283	46,95	1,59	3,39
2006	FNHIS/MC	1.066.162	1.022.035	68.482	95,86	6,42	6,70
2007	FNHIS/MC	674.254	258.099	253	38,28	0,04	0,10
2008	FNHIS/MC	827.068	769.488	91.890	93,04	11,11	11,94
2009	FNHIS/MC	1.204.094	27.766	1.696	2,31	0,14	6,11

Habitação - Valores Empenhados x Valores Pagos



Habitação - Valores Empenhados



Habitação - Valores Pagos

