Melhorar sua vida, nosso compromisso

SUS

Ministério da Saúde

GOVERNO FEDERAL
BRASIL
PAÍS RICO É PAÍS SEM POBREZA

Audiência pública na Comissão de Assuntos Sociais do Senado Federal

O Brasil é o único país

com **mais de 100 milhões** de habitantes que assumiu o desafio de ter um **sistema universal, público e gratuito de Saúde**

A dimensão do SUS

3,7 bilhões de procedimentos ambulatoriais/ano*

531 milhões de consultas médicas/ano*

1 milhão de internações/mês*

Maior sistema público de **transplantes de órgãos** do mundo

97% do mercado de vacinas é movimentado pelo SUS

32,8 milhões de procedimentos oncológicos (2010-2012)

97% dos procedimentos **de quimioterapia são feitos no SUS**

3,5 milhões de OPM ambulatoriais (cadeira de rodas, aparelho auditivo, bolsa de ostomia, prótese ocular, muletas, bengalas)

** dados de 2012*

Grandes Feitos SUS ODM 4 e 5

Mortalidade Infantil

Reduziu a TMI em **44%*** de 2000 a 2011

2000: 27,4/mil n.v.

2010: 16/mil n.v.

2011: 15,2/mil* n.v.

Mortalidade Materna

Reduziu a RMM em **14,6%** na década 2000-2010.

Entre 2010 e 2011 redução de **8,6%**

*(*Fontes: SIM/2011 - Sistema de Informações sobre Mortalidade e Painel de Mortalidade Materna/MS – dados preliminares)*

Grandes Feitos SUS – ODM 6

Malária

2005-2011: Casos **diminuem** mais de **50%**

Tuberculose

2000-2010: incidência **diminui 28%**

AIDS

2000-2011: **queda** de **12%** no coeficiente de mortalidade por 100 mil habitantes.

70% dos pacientes com AIDS, que recebem medicamentos pelo SUS, apresentam **cargas virais indetectáveis**, ou seja, estão vivendo cada vez mais.

Hanseníase

2001-2011: coeficiente de detecção **reduziu 34%**.

Problemas emergentes

48,5% da população das capitais brasileiras está com excesso de peso*

- 260 mil mortes poderiam ser evitadas todos os anos com uma alimentação adequada (ABIA)

23,3% são hipertensos*

30,3% da população das capitais relatam consumo abusivo de álcool*

Epidemia de **crack**

**Vigitel 2011*

Criação do **Índice de Desempenho do SUS** (IDSUS 2012), que avalia o acesso e a qualidade dos serviços de saúde no País

Além de dar maior transparência à oferta e à situação dos serviços de saúde, é instrumento de monitoramento e avaliação para tomada de decisões

Os gestores cedem os dados da saúde pública local

Os bancos de dados nacionais agregam as informações

O ministério reúne os dados e analisa os números considerando fatores como população, perfil socioeconômico, mortalidade infantil, partos normais, entre outros

O IDSUS vai de 0 a 10
O índice de acesso ao SUS tem peso maior que o de efetividade.

IDSUS

Índice de Desenvolvimento do SUS

Agrupamento dos municípios por semelhança

GRUPO	IDSE	ICS	IESSM	QTD MUN
6	Baixo	Baixo	Sem Estrutura MAC *	2.183
5	Médio	Médio	Sem Estrutura MAC *	2.038
4	Baixo	Baixo	Pouca Estrutura MAC *	587
3	Médio	Médio	Pouca Estrutura MAC *	632
2	Alto	Médio	Média Estrutura MAC *	94
1	Alto	Médio	Muita Estrutura MAC *	29

(*) Estrutura MAC: atenção de média complexidade e alta complexidade ou estrutura de atenção especializada, mambulatorial e hospitalar.

Fonte: CGMA/Demas/SE/MS, 2012.

IDSE: Índice de Desenvolvimento Socioeconômico
ICS: Índice de Condições de Saúde
IESSM: Índice de Estrutura do Sistema de Saúde do Município

IDSUS

Índice de Desenvolvimento do SUS

Seis grupos homogêneos de municípios - Brasil

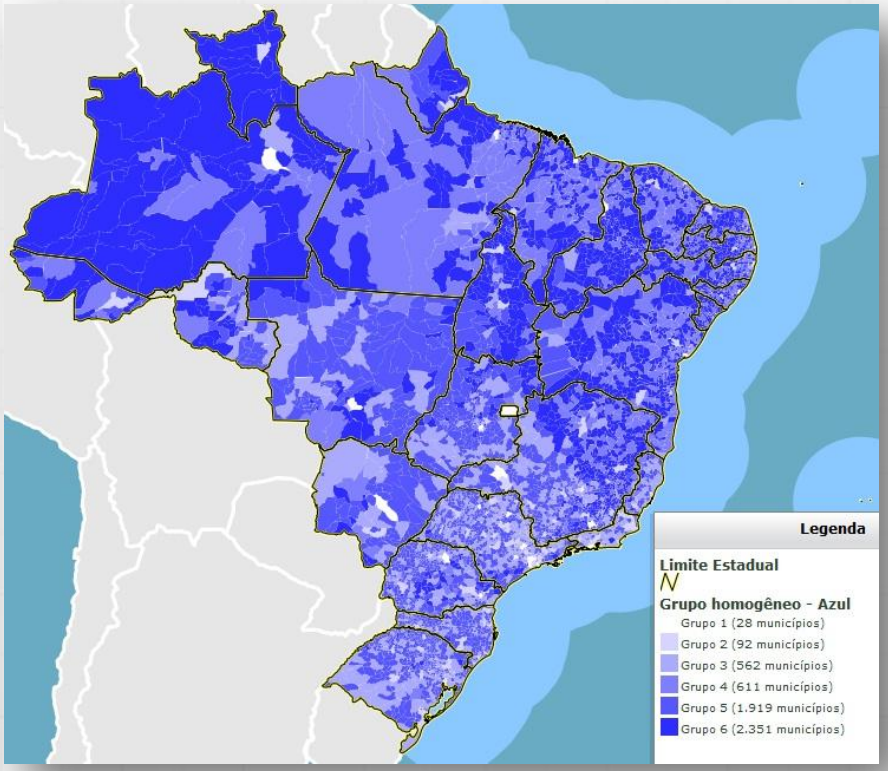

IDSUS

Índice de Desenvolvimento do SUS

Grupos Homogêneos	Faixas de notas do IDSUS							Municípios	
	2,5 a 3,9	4 a 4,9	5 a 5,9	6 a 6,9	7 a 7,9	8 e +	% Total	Qtd nos Grupos	% pop Brasil
1	0,0%	6,9%	48,3%	41,4%	3,4%	0,0%	100%	29	25,1%
2	0,0%	10,6%	48,9%	34,0%	5,3%	1,1%	100%	94	15,6%
3	2,2%	18,5%	49,1%	25,5%	4,6%	0,2%	100%	632	21,1%
4	6,5%	28,1%	54,5%	10,4%	0,5%	0,0%	100%	587	15,3%
5	0,5%	10,4%	34,8%	41,6%	12,5%	0,2%	100%	2.038	10,0%
6	2,9%	19,7%	58,6%	16,4%	2,3%	0,0%	100%	2.183	13,0%
Todos os grupos	**2,3%**	**16,8%**	**48,2%**	**26,4%**	**6,2%**	**0,1%**	**100%**	**5.563**	**190.722.026**
Nº mun. nas faixas do IDSUS	127	936	2.680	1.471	343	6	5.563		

Fonte: CGMA/Demas/SE/MS

Mais Médicos, Com Mais Qualidade, Mais Perto da População

Para melhorar a Saúde no Brasil, precisamos de **mais médicos com maior qualificação** para atuar em todas as regiões do país

Desafios: Mais médicos, mais qualidade, mais perto da população

Médicos por 1.000 habitantes

Peru	0,9	Estados Unidos	2,4
Chile	1,0	Reino Unido	2,7
Paraguai	1,1*	Austrália	3,0
Bolívia	1,2*	Argentina	3,2*
Colômbia	1,4*	Itália	3,5
Equador	1,7	Alemanha	3,6
Brasil	1,8	Uruguai	3,7
Venezuela	1,9*	Portugal	3,9
México	2,0	Espanha	4,0
Canadá	2,0	Cuba	6,7

Fonte: *Estadísticas Sanitarias Mundiales, OMS/ 2012*
**Estadísticas Sanitarias Mundiales*, OMS /2011

Médicos graduados no exterior atuando nos países

PAÍS	% DE MÉDICOS GRADUADOS NO EXTERIOR DO TOTAL DE REGISTRADOS
ESTADOS UNIDOS	25.9% (OECD, 2009)
INGLATERRA	37% (Reino Unido, General Medical Council, 2011)
AUSTRÁLIA	22,8% (OECD, 2009)
CANADÁ	17,9% (OECD, 2009)
BRASIL	1,79% (CFM)

Fontes:

[1] AAMC- American Association of Medical

[2] HEFCE- Higher Education Council for England Colleges

[3] Medical Deans of Australia

[4] Association of Faculties of Medicine of Canada

[5] Ministério da Educação MEC – Censo 2011 INEP

[6] OECD, 2009

[7] Reino Unido, General Medical Council, 2011

[8] Conselho Federal de Medicina, 2011

Total de admissões, total de desligamentos, saldo, admissões por 1º emprego, e vínculos ativos em 31/12 de médicos, por ano

Brasil, 2003 a 2011

Ano	Total de admissões	Total de desligamentos	Saldo admissões e desligamentos	Admissões por 1º Emprego	Vínculos ativos em 31/12	Egressos de medicina
2003	39.461	30.496	8.965	10.650	203.787	8.498
2004	43.969	34.987	8.982	12.050	210.733	9.113
2005	55.944	39.757	16.187	15.345	226.021	9.339
2006	59.019	45.290	13.729	15.943	235.191	10.004
2007	61.639	49.057	12.582	15.286	254.056	10.381
2008	67.749	57.389	10.360	17.865	261.558	10.133
2009	74.454	59.818	14.636	21.645	277.440	10.825
2010	75.070	59.360	15.710	19.361	280.426	11.881
2011	71.625	63.134	8.491	18.722	282.127	12.982
Acumulado	**548.930**	**439.288**	**109.642**	**146.867**	-	**93.156**

A diferença entre admissões de primeiro emprego e egressos foi de 53.711. Neste período, o mercado de trabalho formal foi bastante dinâmico em receber a oferta de médicos, sem contarmos os autônomos, proprietários em consultórios, clínicas e cooperativas.

Mais Médicos

PROVAB
PROGRAMA DE VALORIZAÇÃO DO PROFISSIONAL DA ATENÇÃO BÁSICA

Através da parceria com **MEC, estados e municípios**, o MS amplia incentivos:

1. **Desconto na dívida do FIES** para os profissionais que trabalham onde o SUS precisa

2. **Provab: Incentivo, na prova residência**, para quem trabalhar nas periferias das grandes cidades e no interior.

3. **Abertura de novas vagas de residência em** especialidades nos estados que mais precisam, **4 mil bolsas até 2014.**

4. Abertura **de 2,4 mil novas vagas até 2013 em cursos de medicina:** 1,6 mil vagas em universidades públicas e 800 em faculdades particulares.

Mais Médicos

PROVAB
PROGRAMA DE VALORIZAÇÃO DO PROFISSIONAL DA ATENÇÃO BÁSICA

Maior programa de interiorização de médicos
MS e MEC: **especialização e bônus em seleção de residência médica**

2012: 381 médicos; **350** obtiveram conceito satisfatório para recebimento de pontuação de 10% nas provas de admissão para residência 2013.

2013: 3,9 mil médicos atuando na Atenção de Básica em **1,3 mil** municípios a partir de 1º/março. *(22/03/2013)*



4,3 mil médicos nas periferias e cidades do interior

Mais Médicos

PROVAB
PROGRAMA DE VALORIZAÇÃO DO PROFISSIONAL DA ATENÇÃO BÁSICA

UF	Médicos bolsistas PROVAB
AC	11
AL	91
AM	36
AP	7
BA	499
CE	699
DF	19
ES	92
GO	173
MA	154
MG	410
MS	14
MT	27

UF	Médicos bolsistas PROVAB
PA	98
PB	191
PE	336
PI	118
PR	81
RJ	159
RN	140
RO	26
RR	11
RS	126
SC	112
SE	64
SP	191
TO	15

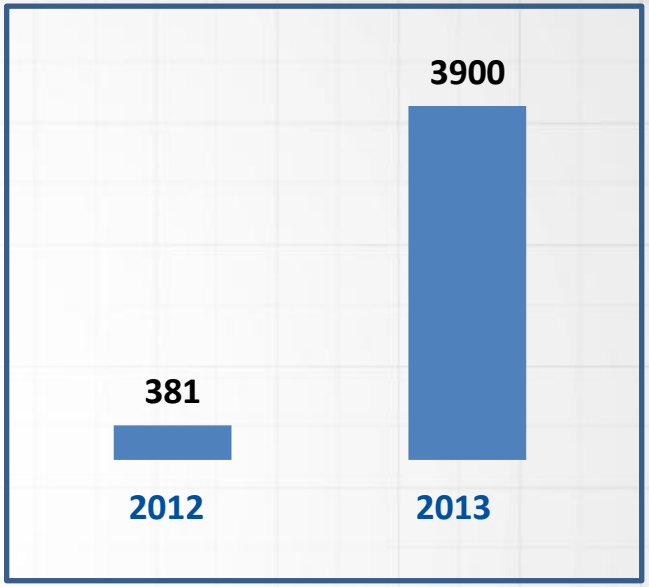

2013:
4,3 mil médicos em 1,3 mil municípios

Mais Médicos

PROVAB
PROGRAMA DE VALORIZAÇÃO DO PROFISSIONAL DA ATENÇÃO BÁSICA

Depoimentos

“Todos dias aqui eu aprendo e ensino muito” - Montenegro/RO

“Eu não tinha noção, pela experiência na graduação, que a atenção básica possibilitava esta proximidade com a comunidade que tem me permitido entender porque as pessoas de uma família adoecem mais que as outras”– Pitimbu/PB

“Quando comecei o Provab queria fazer residência em oftalmologia, agora estou pensando em fazer saúde da família”- Itatira/CE

Defesa dos usuários e da qualidade dos planos de saúde

48,6 mi usam planos médicos e 18,4 mi usam planos odontológicos

ANS aumenta rigor por atendimento de qualidade e no tempo adequado:

- **tempo máximo** para consultas, exames e cirurgias

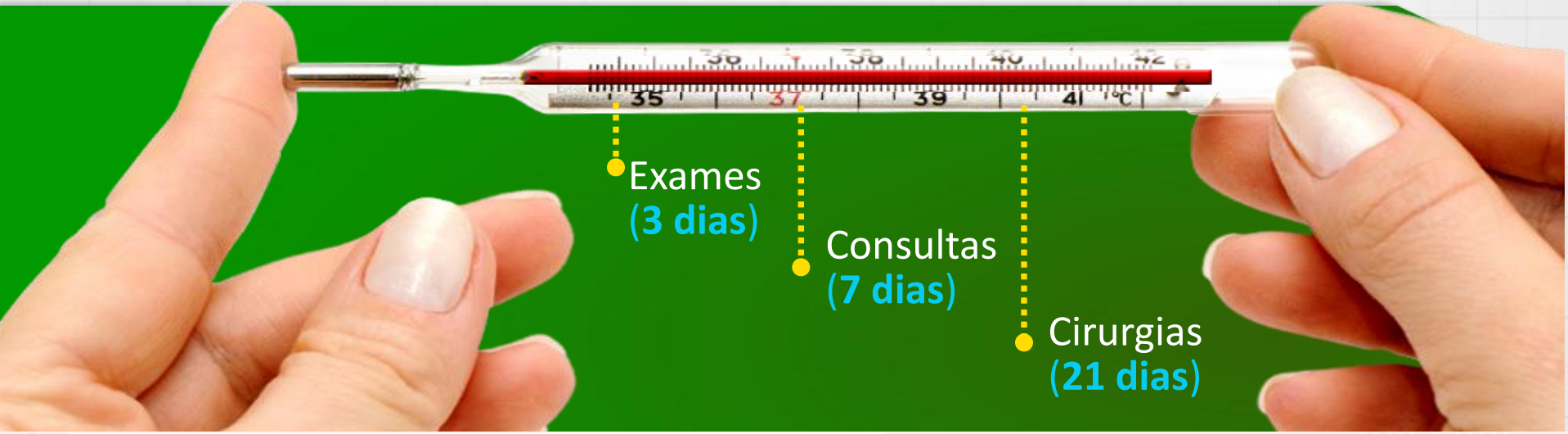

Defesa dos usuários e da qualidade dos planos de saúde

- Suspensão da comercialização de **396 planos de saúde de 56 operadoras** por descumprimento dos prazos máximos estabelecidos pela ANS
- **29 operadoras foram suspensas** no último ciclo. Penalidade é aplicada no trimestre posterior ao ciclo.

Ciclos	19/3/2012 a 18/6/2012	19/6/2012 a 18/9/2012	18/9/2012 a 18/12/2012
Operadoras com planos suspensos	37	38	28
Planos suspensos	268	301	225

- No primeiro trimestre de **2013**, **225 planos de 28 operadoras** estão suspensos.

Medidas adotadas em relação às 29 operadoras suspensas no último ciclo

12 recuperaram sua situação assistencial no 1º trimestre de 2013, sendo:

- 7 assinaram termo de compromisso e apresentaram melhoras no monitoramento do atendimento
- 5 foram encaminhadas para o rito da direção técnica e tiveram melhora no monitoramento

Caráter pedagógico: destas 12 operadoras, **cinco não apresentaram nenhuma reclamação** referente ao descumprimento dos prazos de atendimento

Medidas adotadas em relação às 29 operadoras suspensas no último ciclo

17 vão permanecer suspensas por anormalidades assistenciais, sendo:

- **8 já estão encaminhadas para saída do mercado**, sendo 2 já em liquidação extrajudicial e 6 com carteira em portabilidade
- **2 em direção técnica** e 7 sendo encaminhadas

Defesa dos usuários e da qualidade dos planos de saúde

- Obrigatoriedade da **criação de ouvidorias**
- **Análise coletiva dos processos**
- **Notificação de investigação preliminar** (NIP)
- Concurso para contratação de 200 **novos servidores**
- **Suspensão** de planos de saúde por **descumprimento de prazos de atendimento**;
- Resolução Normativa Nº 319: obriga operadoras a **justificarem por escrito as negativas de cobertura**
- Aprovação da **lei que proíbe cheque-caução** como condição para atendimento
- Espaço da qualidade: **informações e indicadores de qualidade dos planos**

Reforço à fiscalização dos planos para defesa dos usuários e da qualidade dos planos de saúde

Novos critérios de suspensão de vendas

Passam a ser considerados todos os itens relacionados à negativa de cobertura, decorrente de desrespeito a:

- Rol de procedimentos
- Período de carência
- Rede de atendimento
- Reembolso
- Mecanismos de autorização para os procedimentos

Defesa dos usuários e da qualidade dos planos de saúde

Ressarcimento dos planos de saúde (em milhões de reais)

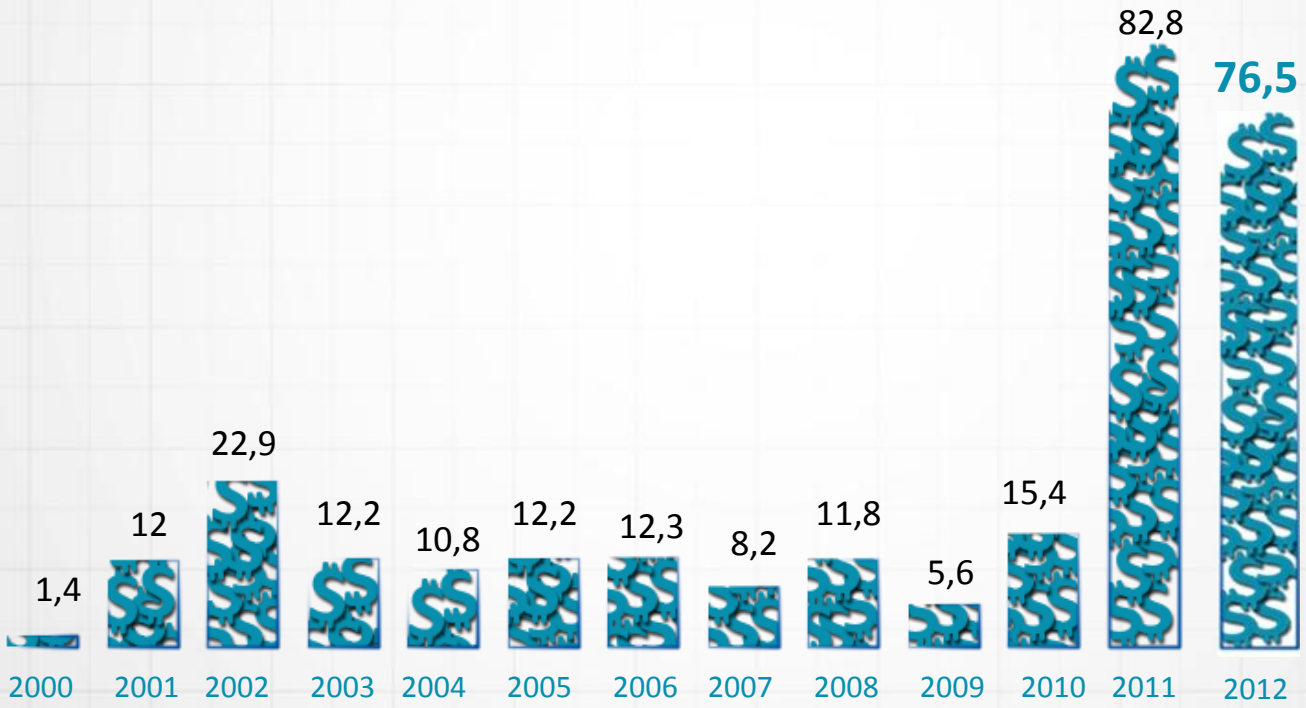

Segurança do paciente

Experiência em **192 hospitais da Rede Sentinela** permite diretriz nacional

Em cada **10** pacientes atendidos, pelo menos um sofre eventos como*:

- Queda
- Administração incorreta de medicamentos
- Mau uso de dispositivos e equipamentos médicos
- Falhas na identificação
- Erros em cirurgias
- Infecções

**Fonte: Fiocruz - Revisão dos estudos de avaliação da ocorrência de eventos adversos em hospitais - Mendes, W. et al. Rev Bras Epidemiol 2005; 8(4): 393-406*

Segurança do paciente

A maior parte destas **ocorrências poderia ser evitada** com medidas para ampliar a segurança do paciente no hospital

País	Incidência (%)	Evitáveis (%)
Brasil	7,6	66,7
Nova Zelândia	11,3	61,6
Austrália	16,6	50
Dinamarca	9	40,4
França	14,5	27,6
Espanha	14,5	42,8
Canadá	7,5	37

Segurança do paciente

Implementação de seis **Protocolos de Segurança do Paciente** com foco nos problemas de maior incidência:

- cirurgia segura;
- higiene das mãos
- prevenção de úlceras por pressão

Consulta pública aberta até 03.05

- segurança na prescrição
- uso e administração de medicamentos
- prevenção de quedas
- identificação do paciente

Abertura de Consulta pública em 26.04

Segurança do paciente

- Anvisa estabelece obrigatoriedade de criação de **Núcleos de Segurança do Paciente** nos serviços de saúde e da **notificação de eventos adversos** associados à assistência do paciente . **Consulta Pública até 08.05**

- Edital de **Chamamento Público** do setor produtivo da saúde para proposição de medidas de ampliação da segurança dos pacientes em serviços de saúde, **aberto até 04.11.2013**

UBS Unidade Básica de Saúde

SAÚDE
MAIS PERTO DE VOCÊ

CONSTRUÇÃO

4.604 propostas aprovadas em **2.255** municípios,
1.446 estão com a obra em dia e **433** já foram concluídas

AMPLIAÇÃO

5.674 propostas aprovadas em **2.326** municípios
1.248 estão com a obra em dia e **63** já foram concluídas

REFORMA

5.483 propostas aprovadas em **1.862** municípios
2.073 estão com a obra em dia e **921** já foram concluídas

100% das UBS foram recenseadas

UBS Unidade Básica de Saúde

SAÚDE
MAIS PERTO DE VOCÊ

O Ministério investe:

construção de **3,4 mil UBS**

reforma de **9,6 mil UBS**

ampliação de **11,1 mil UBS**

e **64 UBS fluviais** em todo Brasil

UBS Unidade Básica de Saúde

SAÚDE
MAIS PERTO DE VOCÊ

Bahia: construção

Antes

Depois

UBS Unidade Básica de Saúde

SAÚDE
MAIS PERTO DE VOCÊ

Paraná: reforma

Antes

Depois

UBS Unidade Básica de Saúde

SAÚDE
MAIS PERTO DE VOCÊ

Pará: ampliação

Antes

Depois

SISMOB Sistema de Monitoramento

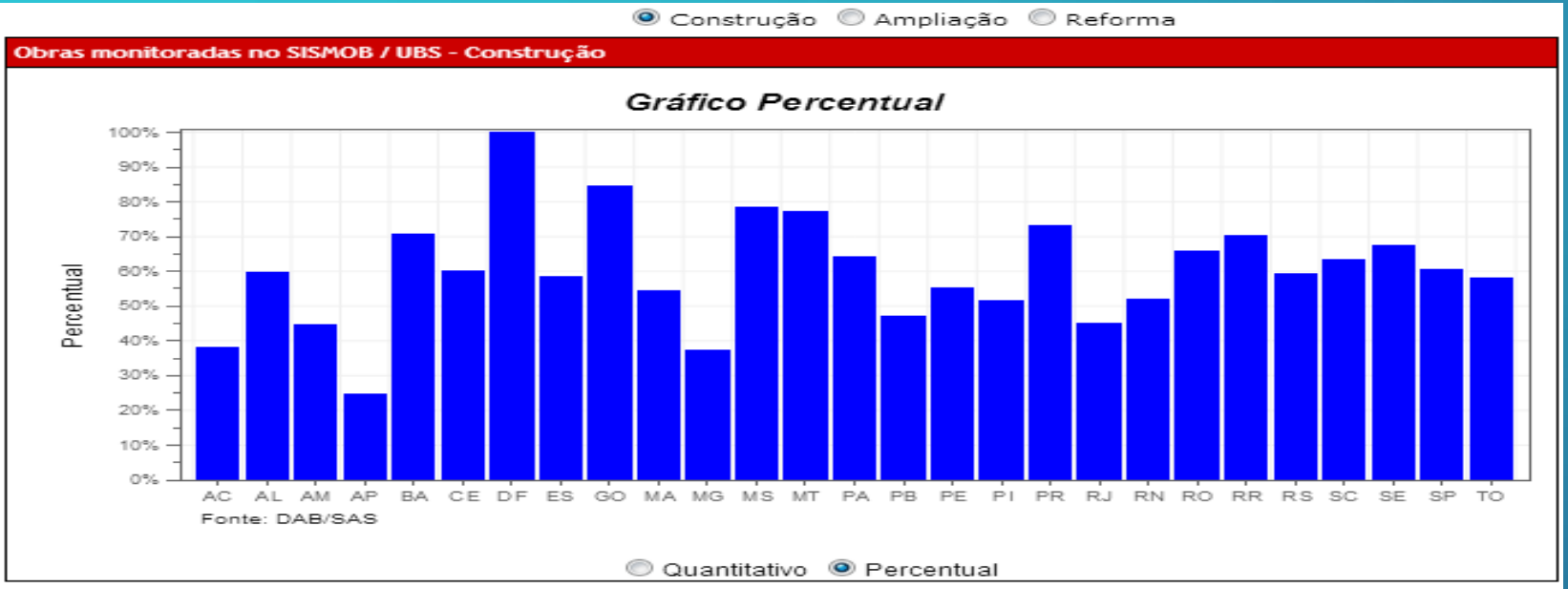

Informações: Brasil

Qtd. Municípios Participantes	Propostas Aprovadas	Obras Monitoradas	Projetos Concluídos	Contratação Concluída	Cadastraram a Ordem de Serviço	Atrasadas com Risco de Devolução	Atrasadas	Em dia	Concluídas
2255	4604	2717	1816	1543	2421	624	1996	1407	577

Adesão ao Requalifica UBS – 2013
Panorama Brasil

2.791 municípios aderiram ao Requalifica UBS em 2013

- 7.877 propostas cadastradas, sendo:
  - 3.818 propostas de construção
  - 2.231 propostas de ampliação
  - 1.828 propostas de reforma

R$ 3,9 bilhões
2011 à 2014

Adesões abertas até 30/04:

http://dab.saude.gov.br/portaldab/index2.php

Banda Larga para as Unidades Básicas de Saúde

R$ 45 milhões/ano

O Plano Nacional de Banda Larga vai garantir acesso à internet, até 2014, a 100% das UBS com equipes aderidas ao PMAQ, o que corresponde a um universo de 14 mil UBS

Ações 2013:

- O Ministério das Comunicações publicará duas atas de registro para contratação dos pontos de internet (Satélite e Terrestre)
- O Ministério da Saúde realizará adesão a essas atas e contratará os serviços. Será exigida uma velocidade mínima para rodar os sistemas Prontuário Eletrônico, Telessaúde e Cartão SUS
- O Ministério da Saúde lançará atas de registro nacional de preços para compra de computadores

Inovação nos sistemas de informação do paciente

Ministério da Saúde financiará **banda larga para UBS**

e-SUS AB

SAÚDE e-SUS
SISTEMA E-SUS

O **e-SUS Atenção Básica** passa a trabalhar com informações individualizadas pelo **Cartão Nacional de Saúde**, qualificando o cuidado e **melhorando** o acompanhamento das ações de saúde.

Os municípios podem baixar o programa gratuitamente no site: http://dab.saude.gov.br/portaldab/

Coleta de Dados Simplificada

- Menos fichas e mais informação
- Dados por cidadão (individualizados)
- Relatórios de saúde dinâmicos

Prontuário Eletrônico do Cidadão

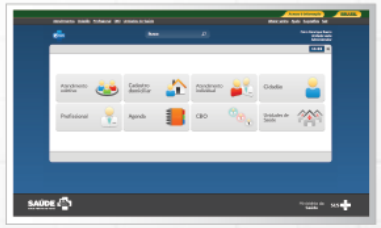

- Suporte clínico
- Tecnologia avançada
- Melhor integração dos serviços de saúde

e-SUS AB

SAÚDE e-SUS
SISTEMA E-SUS

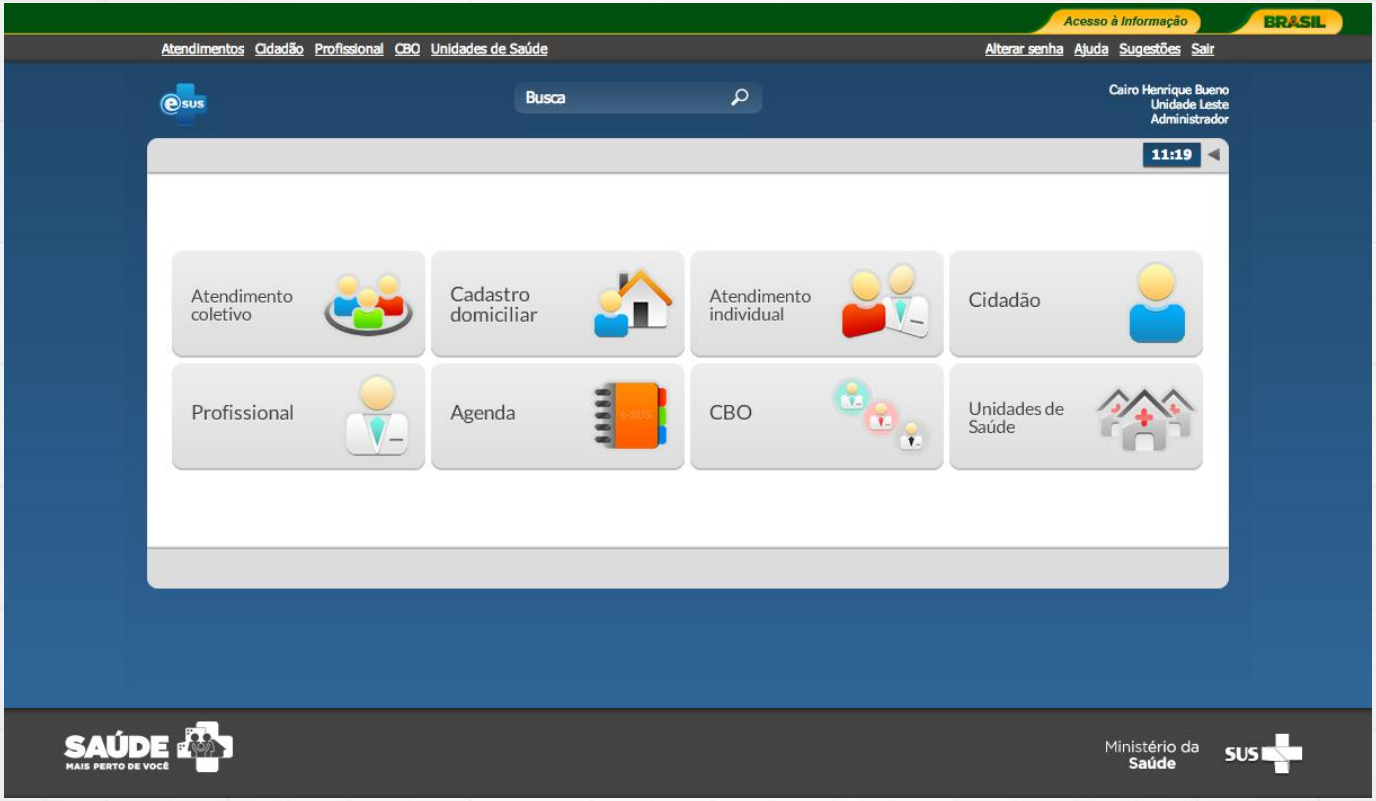

e-SUS AB

SAÚDE e-SUS
SISTEMA E-SUS

Acesso à Informação BRASIL

Atendimentos Cidadão Unidades de Saúde | Alterar senha Ajuda Sugestões Sair

Busca

Cairo Henrique Bueno
Unidade Leste
Médico

> Lista de Atendimentos > Atendimento > **Folha de rosto** 11:27

JOSE SILVA
69 anos e 5 meses, Masculino, Viúvo

- FOLHA DE ROSTO
- SOAP
- EVOLUÇÃO
- LISTA DE PROBLEMAS
- HABITOS PESSOAIS
- ANTECEDENTES
- DADOS CADASTRAIS

Evolução (últimos contatos)

16/01/2013

A01	Descrição do CIAP 1	notas 1
A02	Descrição do CIAP 2	notas 2

Lista problemas

12	T90 - Diabetes não insulino-dependei	E110	14/01/2013	Ativo	Cairo Henrique Bueno

Antecedentes

Resolvido	R73 - Abcesso/furúnculo no nariz

Medicamentos

16/01/2013	Glibencamida
16/01/2013	Medformina

Programas sociais/ações

Bolsa família

Acompanhamento especializado

Odontológico

Portal de Saúde do Cidadão

Com o Portal, **o usuário terá acesso ao seu histórico de registros das ações e serviços de saúde no SUS** e poderá conferir as informações de suas internações hospitalares, dados sobre atendimento ambulatorial e aquisição de medicamentos no programa Farmácia Popular.

Página com o histórico de saúde relatado pelo paciente

Qualidade na Atenção Básica

SAÚDE
MAIS PERTO DE VOCÊ

Através do **monitoramento do atendimento das equipes das Unidades Básicas de Saúde, o MS poderá até dobrar** o que repassa para cada equipe, de acordo com a qualidade do atendimento

Programa Nacional de Melhoria do Acesso e da Qualidade - PMAQ (2012)

- mais de **17 mil** equipes visitadas
- **67 mil usuários** e 17,5 mil profissionais entrevistados
- **17,5 mil equipes** (de 4 mil municípios) recebendo recursos adicionais

PMAQ 2013: aderiram ao Programa 34,7 mil Equipes de Atenção Básica, 24,3 mil Equipes de Saúde Bucal, 3,8 mil Núcleos de Apoio à Saúde da Família (NASF) e 1,3 mil Centros de Especialidades Odontológicas (CEO) em mar/2013.

Portal do Cidadão: permitirá acesso a informações sobre as UBS de todo país: http://dab.saude.gov.br/portaldab/cidadao_pmaq.php

Qualidade na Atenção Básica

PMAQ estimula dispositivos disparadores e gestores da mudança

SAÚDE MAIS PERTO DE VOCÊ

"O PMAQ veio para desmistificar o lado negativo da avaliação, pois o programa veio trazer a melhoria no trabalho e incentivar as equipes a buscarem um padrão de qualidade, mais resolubilidade, melhoria do acesso e um atendimento mais humanizado" - Gestor (a) da Saúde

"Desde o processo da auto avalição, o PMAQ nos fez questionar e refletir muitos processos de trabalho e nos fez enxergar como que é a nossa organização" - Profissional de Saúde

"O PMAQ veio dar uma sacudida em todo mundo" – Avaliador externo da Qualidade

Qualidade na Atenção Básica

PMAQ estimula dispositivos disparadores e gestores da mudança

Acesso e qualidade no atendimento

123 UPAs 24h em funcionamento em 2010

274 UPA 24h em funcionamento em março de 2013 com capacidade de:

- **90,7 mil** atendimentos/dia
- **2,7 milhões** de atendimentos/mês

97% dos problemas são resolvidos na própria UPA24h, reduzindo a lotação dos Prontos Socorros



Processo de Seleção 2013

UPA 24h
UNIDADE DE PRONTO ATENDIMENTO

205 UPA habilitadas para **construção** e **73** para **ampliação**

Investimento de R$ 717,6 milhões

Incremento no custeio anual de até R$ 780,2 milhões

UF	Construção	Ampliação
AC	2	-
AL	3	2
AM	1	-
AP	1	-
BA	11	5
CE	6	-
ES	4	-
GO	13	-
MA	9	4
MG	7	6
MS	2	-
MT	7	1
PA	11	-
PB	9	-
PE	8	5
PI	-	2
PR	10	3
RJ	6	-
RN	3	-
RO	2	-
RR	1	-
RS	11	4
SC	3	1
SE	7	5
SP	63	35
TO	5	-
BR	**205**	**73**

Atenção ao Câncer

Investimento de R$ 506 milhões na abertura e ampliação de 80 centros de radioterapia para reduzir desigualdade no acesso a tratamento do câncer

Fortalecimento dos serviços
Oncologia

Ampliação do investimento federal, de R$ 1,9 bilhão em 2010 para
R$ 2,4 bilhões em 2012

Aumento de 13% nos procedimentos (de 10,5 milhões, em 2010, para
R$ 11,8 milhões, em 2012)

Inclusão de 11 novos procedimentos cirúrgicos na tabela do SUS

Triplicado o valor pago para diárias de internação para quimioterapia de leucemias agudas/crônicas.

Atenção ao Câncer

2010 - 2012: **aumento de 14,9%** em **quimioterapia** e **15,6%** em **radioterapia**

	Brasil
Mamografias de rastreamento 2012	4,4 milhões
Exames papanicolau na faixa etária prioritária de 25 a 64 anos no ano de 2012	8,6 milhões
Procedimentos de quimioterapia 2012	2,6 milhões
Procedimentos de radioterapia 2012	9 milhões
Novos centros de radioterapia	41
Ampliação de centros de radioterapia	39

Atenção ao Câncer

Programa Nacional de Apoio à Atenção Oncológica – PRONON

Decreto nº 7.988, de 17 de abril de 2013

O PRONON tem a finalidade de captar e canalizar recursos para a prevenção e o combate ao câncer.

Faculta às pessoas físicas, a partir do ano-calendário 2012, e jurídicas, a partir do ano-calendário de 2013, a opção de **deduzirem do imposto sobre a renda os valores correspondentes às doações e aos patrocínios** diretamente efetuados em prol de ações e serviços desenvolvidos no âmbito do PRONON e do Programa Nacional de Atenção à Saúde da Pessoa com Deficiência, previamente aprovados pelo Ministério da Saúde e desenvolvidos pelas instituições destinatárias

Acesso e qualidade no atendimento
SOS Emergências

Hosp. Miguel Couto - RJ

Gestão da qualidade das grandes urgências

1º ano do Programa SOS:

1.216 novos leitos de retaguarda

12 hospitais participaram e tiveram a **taxa de Ocupação de Leitos reduzida em até 52%**

Em 2013, 10 novos hospitais integram a iniciativa.

SOS Emergências - Monitoramento

Evolução do número de pacientes acolhidos e atendidos nos últimos 30 dias / Hospital Muncipal Miguel Couto-RJ

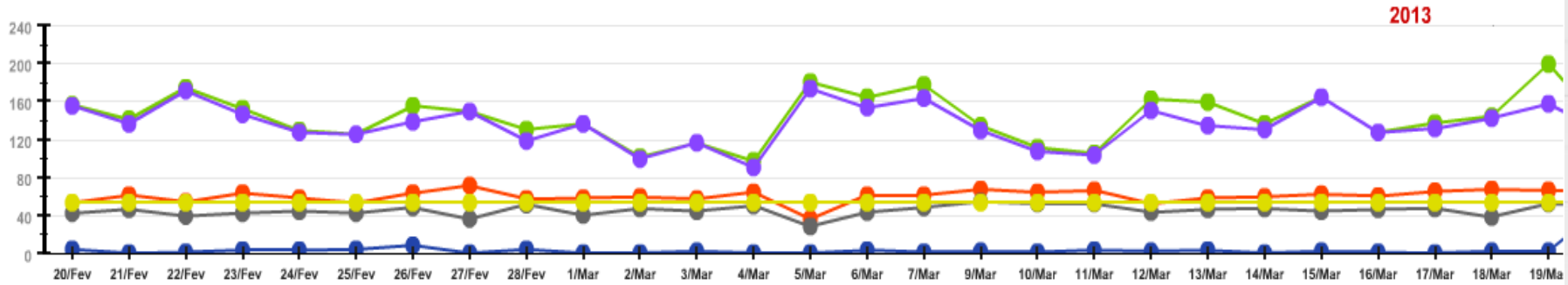

- Nº de pacientes que foram acolhidos na unidade de urgência do hospital e classificados, segundo a gravidade do caso
- Nº de pacientes atendidos pelo médico
- Nº total de pacientes que foram atendidos pelo médico e permaneceram em observação na unidade de urgência
- Nº de pacientes que foram atendidos pelo médico e permaneceram em observação por mais de 24 horas na unidade de urgência
- Capacidade Operacional da Unidade de Urgência para atendimento de pacientes em leitos de observação
- Nº de pacientes que chegaram na unidade de urgência do hospital e evoluíram para o óbito após 24 horas de atendimento

Fonte: DAE/FormSOS

Hosp. de Base - Brasília



Hosp. Albert Schweitzer – Rio de Janeiro

Santa Casa de Misericórdia – São Paulo

Acesso e qualidade no atendimento

Atendimento humanizado para quem precisa de cuidado hospitalar

518 equipes multiprofissionais de atenção domiciliar e **237 equipes de apoio** estão em **141 municípios e 23 estados** *(mar/2013)*

Cada equipe atende, em média, **60 pacientes por mês, simultaneamente**

Projeção de 107 mil internações domiciliares *(mar/13)*

SAMU 192

Serviço de Atendimento Móvel de Urgência

Redução do número de óbitos, do tempo de internação em hospitais e das sequelas decorrentes da falta de socorro.

Serviço 24 horas com equipes de profissionais de saúde, como médicos, enfermeiros, auxiliares de enfermagem e socorristas.

70,4% da população brasileira coberta.

182 centrais SAMU no país,

2.675 ambulâncias recebendo custeio do MS. *(mar/2013)*

Cirurgias eletivas

Nova estratégia **amplia as cirurgias eletivas** – catarata, tratamento de varizes e retirada de amígdalas podem ser agendadas com antecedência

2,1 milhões em 2012
1,76 milhão em 2010

Os recursos passaram de
R$ 350 milhões em 2011 para R$ 650 milhões em 2012

Cirurgias de Catarata
2010: 348 mil
2011: 426 mil
2012: 466 mil

Transplantes dobram em dez anos

- Em 2011 ultrapassamos, pela primeira vez, a marca de **10 doadores por milhão de pessoas. Em 2012 alcançamos 12,8 doadores**
- Em uma década, mais que dobramos o número de cirurgias (**24.472** em 2012) – o **aumento foi de 118,4%** em relação a 2002, quando foram realizados 11.203 procedimentos
- Novo incentivo de 30 % até 60 % na Tabela SUS para hospitais que realizam transplantes

Santas Casas e Hospitais Beneficentes

Filantrópicos correspondem por 24,8% dos hospitais 34,5% dos leitos SUS e 50% das internações
(Março/2013)

Em mar/12, MS e BNDES ampliaram o crédito para hospitais filantrópicos:

Valor total da linha de crédito passou de R$ 2 bilhões para
R$ 2,5 bilhões

Prazo de pagamento passou de 6 para 10 anos

Taxa de juros caiu de 13,5% para 10% ao ano

Portaria 100% SUS (mai/12)

70,5 milhões/ano
Incentivo de 20% no teto de Média-Alta Complexidade para unidades com 100% de seus serviços de saúde destinados exclusivamente ao SUS

Evolução do valor do IAC para hospitais contratualizados, filantrópicos e de ensino. Brasil, 2008 - 2012.

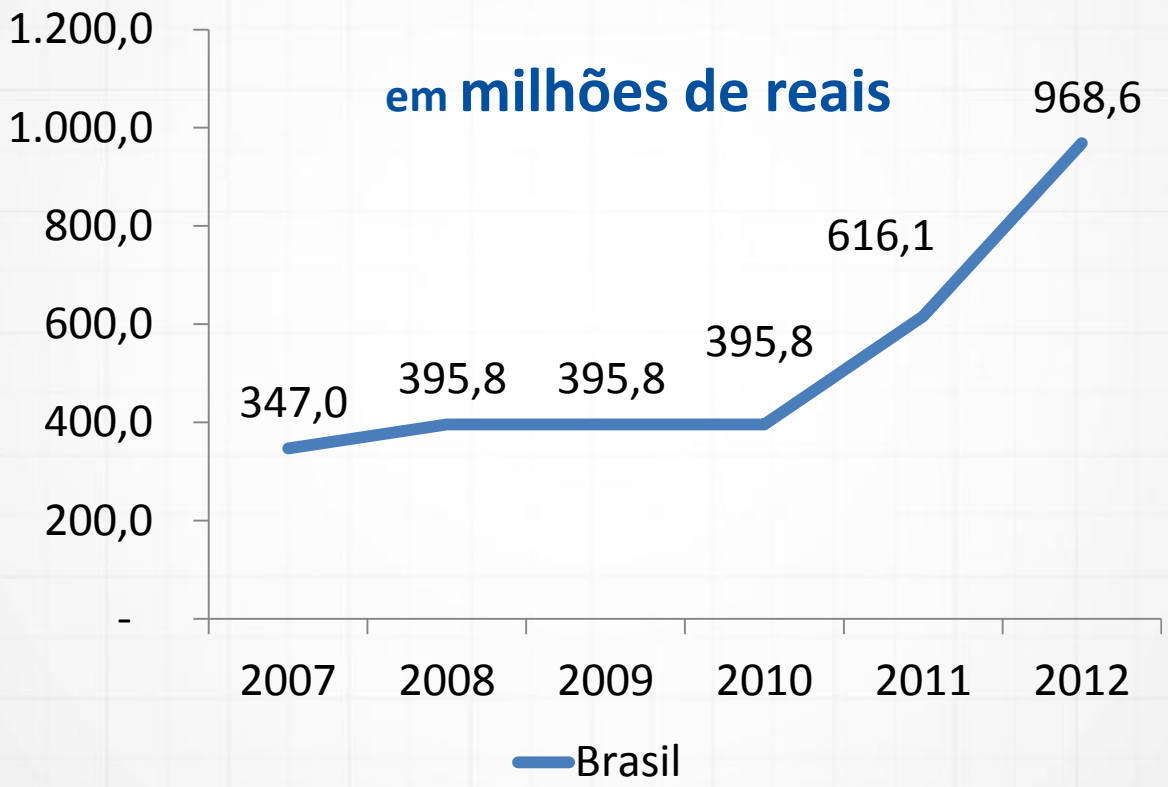

IAC - Incentivo à Contratualização

Fonte: Coordenação-Geral de Controle de Serviços e Sistemas – MS/SAS/DRAC/CGCSS

Distribuição dos hospitais filantrópicos* contratualizados por UF, Brasil, 2013

1.706 hospitais filantrópicos

702 contratualizados **(41%)**

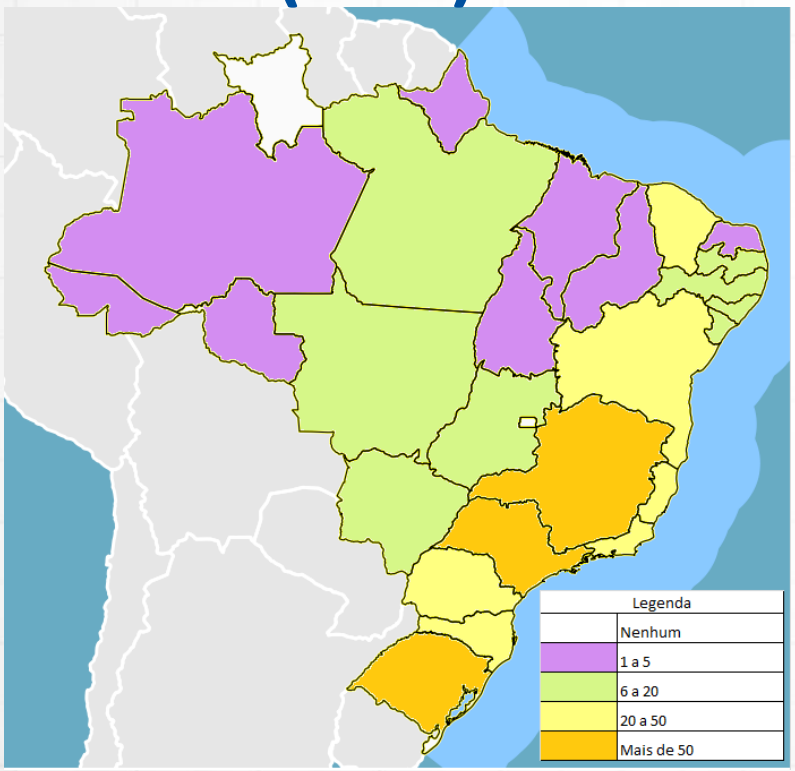

UF	Hospitais Contrat.
AC	1
AL	8
AM	1
AP	1
BA	38
CE	29
ES	34
GO	17
MA	6
MG	123
MS	17
MT	9
PA	9
PB	8
PE	14
PI	5
PR	46
RJ	48
RN	1
RO	1
RS	81
SC	35
SE	8
SP	161
TO	1
Total	**702**

*Hospitais inseridos nos Programas de Reestruturação dos Hospitais de Ensino e de Reestruturação e Contratualização dos hospitais Filantrópicos.

Fonte: CGHOSP/DAE/SAS/MS – 08/04/13

Estabelecimentos hospitalares filantrópicos com incentivo 100% SUS e investimentos na estruturação, 2013

Investimentos na estruturação de unidades privadas sem fins lucrativos no SUS, 2011 - 2012

Nº DE HOSPITAIS	INCENTIVO ANUAL (R$)
60	83,4 milhões

Brasil - 1.920 entidades beneficiadas

2011: R$ 1 bilhão aprovado
2012: R$ 573 milhões aprovados (contingenciamento de recursos, devido ao impacto da revisão do PIB no limite de gasto federal em saúde.

Fonte: CGHOSP. Dados até março/2013.

Repasses Fundo a Fundo, Média e Alta Complexidade e Hospitais Filantrópicos – Brasil, 2012

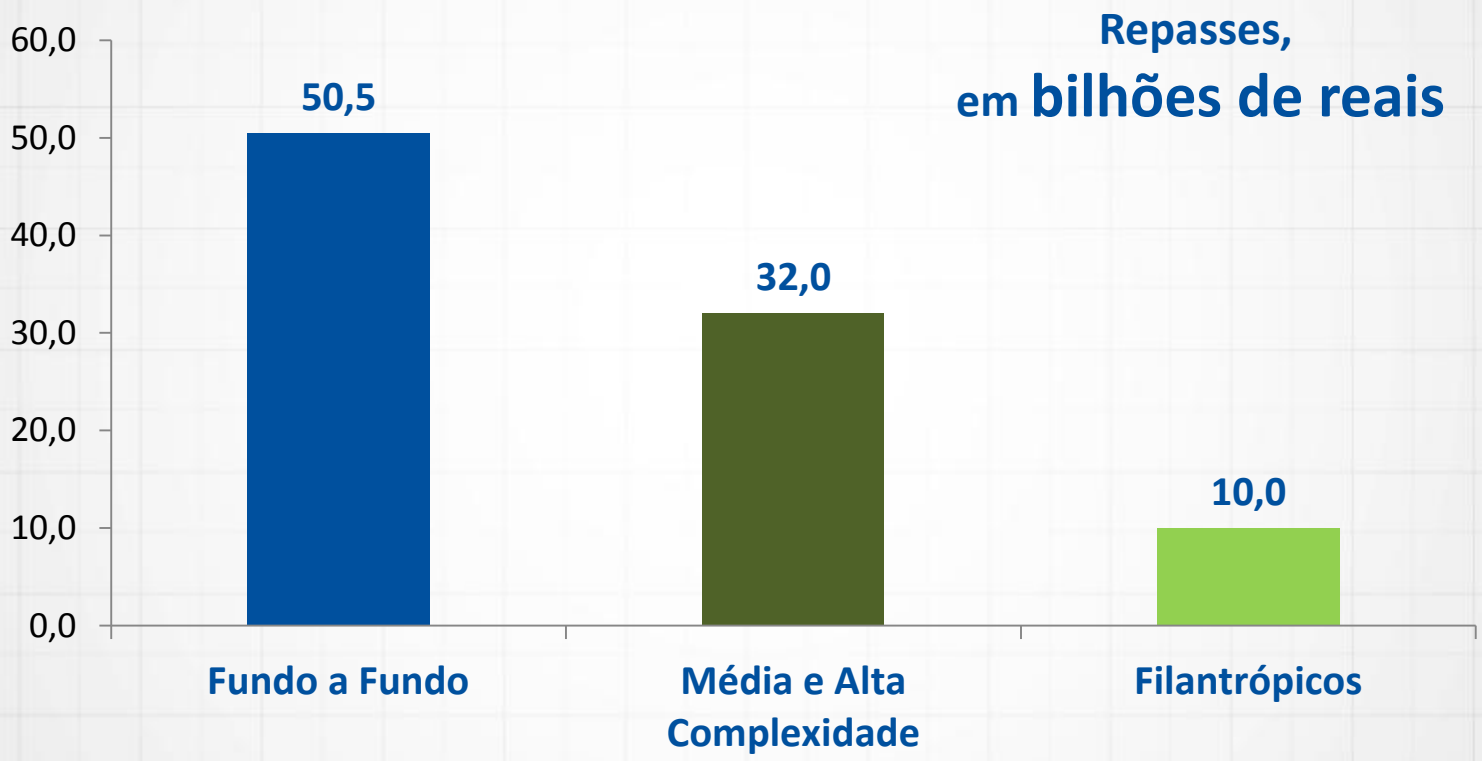

Repasses Filantrópicos: Pagamentos por produção e Incentivos Financeiros

Reajustes Tabela SUS 2011-2013

2011 - **96** procedimentos reajustados em média **18%**

2012 - **164** procedimentos reajustados em média **24,8%**

2013 - **63** procedimentos reajustados em média **77,6%**

Hospitais Federais no Rio de Janeiro

1.120 profissionais de saúde, incluindo médicos, são nomeados em dois concursos públicos

Perda de 155 profissionais em dois anos

Contratação, em caráter emergencial, de 499 profissionais da área assistencial, entre médicos e profissionais de enfermagem

2011 — **2013**

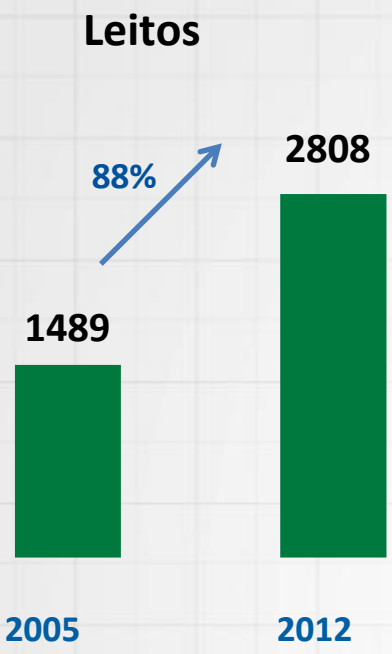

Mais 49 leitos de UTI pactuados para os hospitais federais em 2013

Mais de **10 milhões de consultas ambulatoriais/ano**

Mais de **37 mil cirurgias/ano**

Estruturar nova EBSERH/Saúde

Aprovar Lei das Fundações Públicas em Saúde

Estrutura Hospitais Federais

CEBAS
Evolução da certificação na saúde

Inicio das atividades de Certificação no MS: Jan/2011

Requerimentos protocolados até Janeiro de 2011: **1.776**

Requerimentos protocolados de 2011 a 2012: **1.460**

Total de requerimentos protocolados até março de 2013 : **3.298**

CERTIFICAÇÃO NA ÁREA DE SAÚDE: DEMANDA GLOBAL - 2013

- Requerimentos de Concessão / Renovação do CEBAS: **3.298**
- Processos interpostos (recursos, representações, judiciais, revisões administrativas): **522**
- Demais documentos relacionados ao CEBAS: **5.129**
- Demanda global até março de 2013: **8.949**

FONTE: SISCEBAS/DCEBAS/SAS/MS – Atualizado em 06/Março/2013

CEBAS
Evolução da certificação na saúde

Situação dos Requerimentos de Concessão / Renovação – CEBAS 2013					
Fase de Produção	Antes da Lei	Depois da Lei	Total	Situação %	Produção DCEBAS
Total de Processos	926	2.372	3.298		
Aguardando 1ª Análise	0	373	373	11,31%	11,31%
Aguardando Solução de Diligência	297	1.175	1.472	44,63%	88,69%
Publicados	420	360	780	23,65%	
Encaminhados a outros ministérios	191	178	369	11,19%	
Requerimentos em duplicidade	18	286	304	9,22%	

FONTE: SISCEBAS/DCEBAS/SAS/MS – Atualizado em 06/Março/2013

CEBAS
Evolução da certificação na saúde

DECISÕES SOBRE A CERTIFICAÇÃO – 2011 A 2013			
ANO	DEFERIDOS	INDEFERIDOS	TOTAL
2011	201	37	238
2012	402	34	436
2013	104	2	106
Total Geral	707	73	780

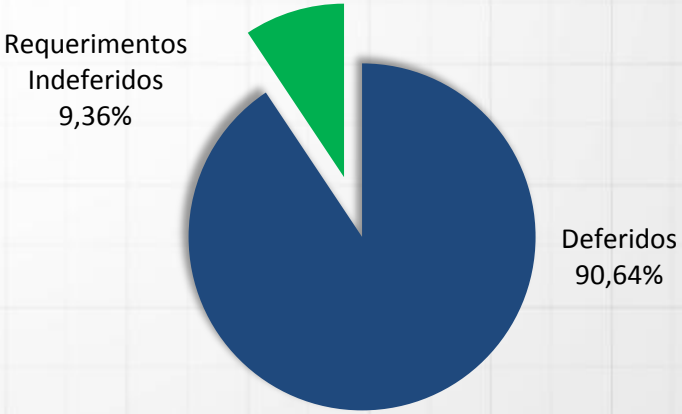

Acesso a Medicamentos

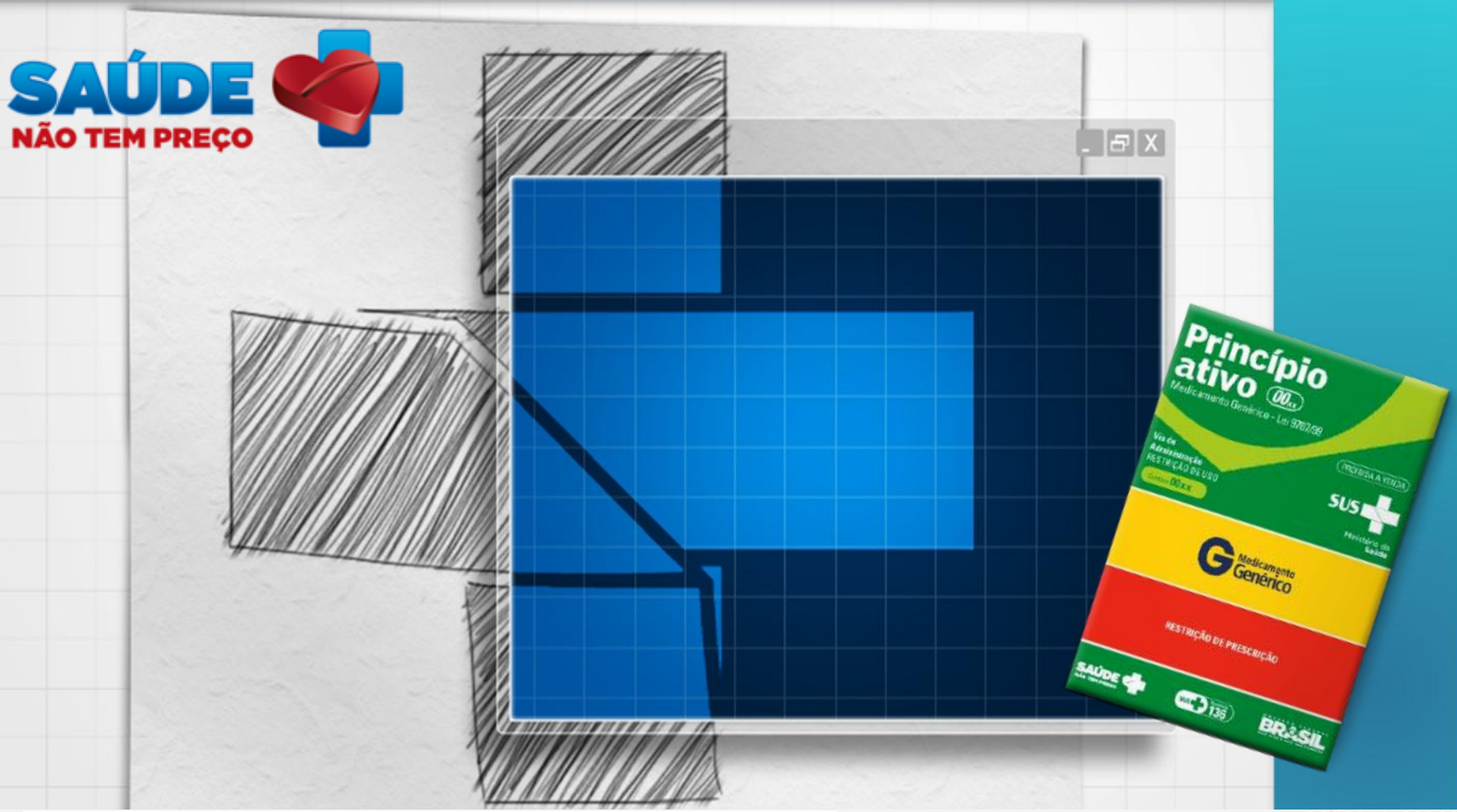

Remédio de graça para hipertensão e diabetes

Em dois anos, cinco vezes mais pessoas atendidas por mês

25,9 mil farmácias (mar/2013)

Redução das internações por diabetes

ASMA

Medicamentos gratuitos desde junho/2012, **532,7 mil** pessoas beneficiadas.

Somente em **março**, foram **127,1 mil** pessoas beneficiadas,

o que significou um **aumento de 162%** comparado ao último mês antes da gratuidade

SAÚDE NÃO TEM PREÇO

Remédios de hipertensão e diabetes: pessoas atendidas/mês

14,4 milhões de pessoas beneficiadas desde o início da gratuidade de remédios de hipertensão e diabetes

Inovação no SUS

Alta de **380% no investimento em pesquisa** nos próximos quatro anos

R$ 1,5 bilhão de investimentos até 2014

---

64 parcerias formalizadas

63 produtos acabados, sendo **54 medicamentos** , **5 vacinas**, **4 produtos** para saúde e **1 Pesquisa & Desenvolvimento**

23 grupos terapêuticos

58 parceiros envolvidos, sendo **16 laboratórios públicos** e **42 privados**

Uso Total do Poder de Compra da Saúde:

R$ 5,9 bilhões/ano em compras públicas

R$ 2,8 bilhões/ano a economia média estimada

US$ 2,3 bilhões/ano a economia de divisas esperada

Inovação no SUS

- Tenofovir
- Quetiapina
- Clozapina
- Olanzapina
- Donepezila
- Rivastigmina
- Darunavir
- Toxina Botulínica*
- Pramipexol*
- Tacrolimo
- Boceprevir
- Telaprevir
- Vacinas novas (3)
- Micronutrientes
- Espirais de Platina (para aneurisma)
- Aparelho auditivo

- Galantamina - para Alzheimer
- Medicamentos negligenciados - Malária e Leishmaniose: Cloroquina, Anfotericina Liposomal

*em fase de aquisição

Inovação no SUS

Para Diabetes:

- **Insulina:** Retomada da produção nacional e 1º biológico com patente brasileira.

Para Câncer

- **Imatinibe – diagnóstico molecular prévio ao uso**

1º fármaco oncológico fabricado no Brasil. Envolve os laboratórios públicos Farmanguinhos/Fiocruz, Instituto Vital Brasil e 5 empresas privadas.

Para hepatite crônica

- Bocepravir
- Telaprevir

Etanercepte: registro de 1º biológico para produção nacional – EMS

Acordo entre Instituto Butantan e Hemobrás para gestão, produção e inovação em hemoderivados

Reduzir prazos na ANVISA para estimular a produção

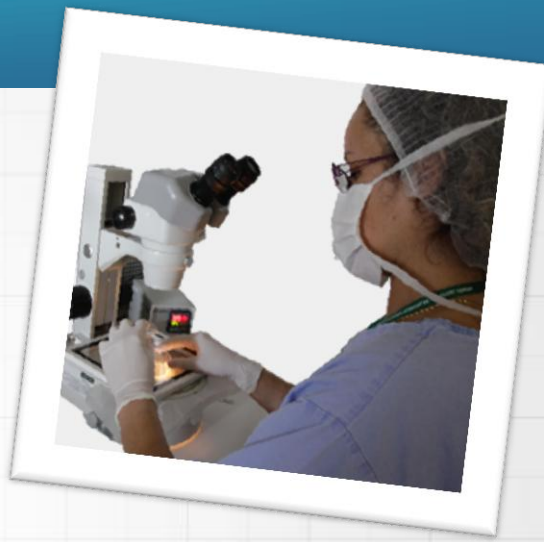

- **Diminuição do prazo de registro de medicamentos: prazo FDA** de 6 para 9 meses
- **Contratação de 314 servidores**, que serão lotados na área de registro de medicamentos
- **Sistema de Registro Eletrônico de Medicamentos** reduzirá em até 40% o tempo de análise
- Certificado de **boas práticas estendido de dois para quatro anos**
- **Criação do Conselho Científico da Anvisa**, para auxiliar a agência a avaliar riscos e a qualidade de novos medicamentos
- **Nova gerência para inovação**
- **Nova gerência para biológicos**
- **Reconhecimento das** atividades de **inspeção de fábricas feitas por outras agências internacionais**, de excelência.

Carta SUS

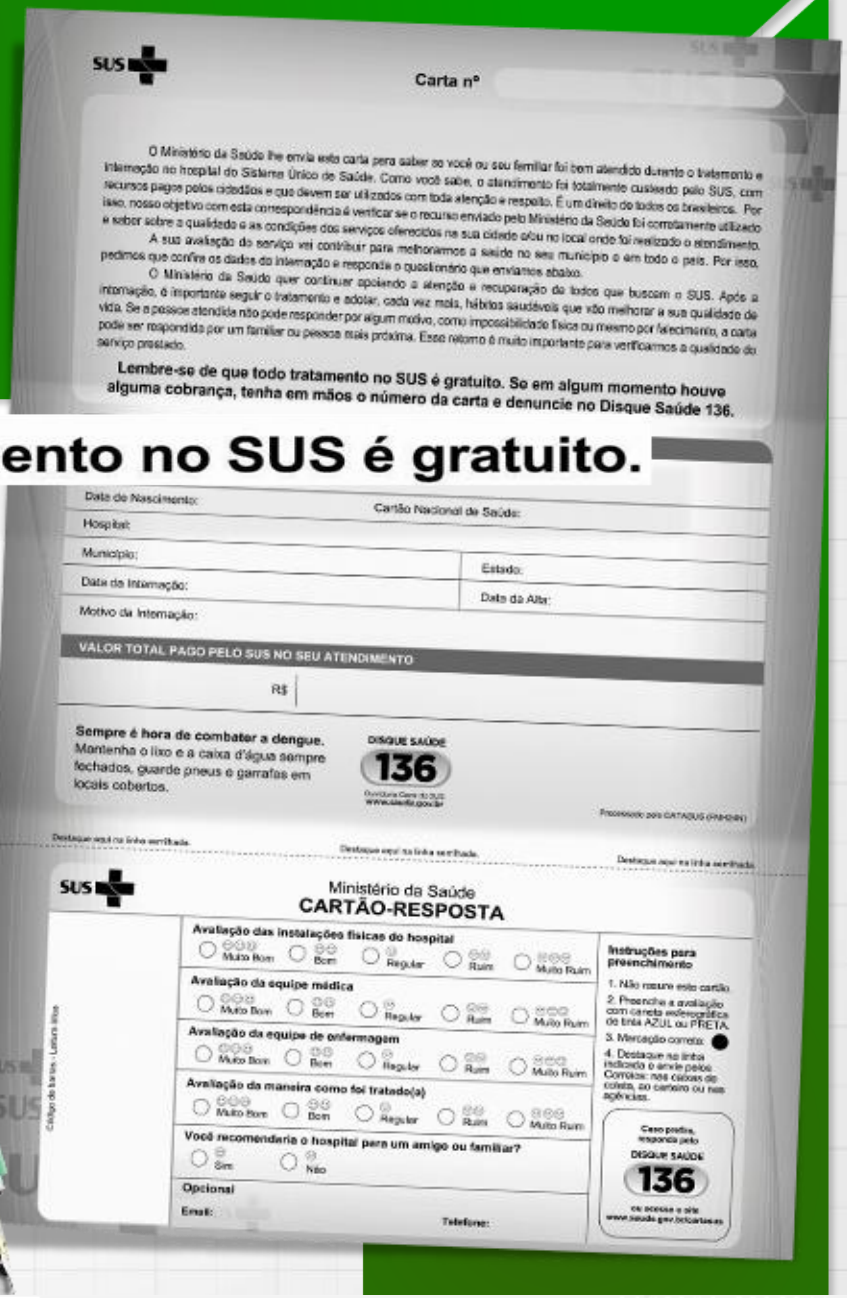

Mais de **13,4 milhões de cartas** enviadas para descobrir e punir irregularidades, **identificar o que precisa ser melhorado e premiar quem atende bem com qualidade e humanização**

Sistema de Emendas Parlamentares

CRONOGRAMA DE DESENVOLVIMENTO DE ATIVIDADES

CRONOGRAMA DE APRESENTAÇÃO DE PROPOSTAS DE FINANCIAMENTO - 2013*

PERÍODOS	JAN.	FEV.	MAR.	ABR.	MAIO	JUN.	JUL.	AGO.	SET.	OUT.	NOV.	DEZ.
Apresentação da Cartilha aos Parlamentares				15								
Indicação de Entidades beneficiadas - Módulo Parlamentar				15								
Indicação de Objetos pelos proponentes												
Cadastramento de propostas nos sistemas												
Análise das propostas pelas Secretarias												

* Fundo a Fundo, Convênios e Contratos de Repasse

Fundo Nacional de Saúde

Fundo Nacional de Saúde

MINISTÉRIO DA SAÚDE

27 de Março de 2013 | Versão-1.1.0.789 | 15:02

Secretaria-Executiva

FUNDO NACIONAL DE SAÚDE

fns.saude.gov.br

Módulo Parlamentar

O Módulo Parlamentar foi desenvolvido com a finalidade de facilitar a destinação dos beneficiários pelos Parlamentares com Emendas individuais autorizadas na Lei de Diretrizes Orçamentárias que rege o exercício de 2012(Lei nº 12.465 de 12 de agosto de 2011

Para as emendas indicadas no Módulo Parlamentar 2012, o Ministério da Saúde poderá fazer firmatura dos recursos por meio de Convênios, Contrato de Repasse, Transferência Fundo a Fundo, Termo de Parceria ou Termo de Cooperação.

Em caso de dúvidas acerca da retirada de senha pertinente ao módulo em questão, entrar em contato com a Assessoria Parlamentar do Gabinete do Ministro nos telefones (61) 3315-2060 e 3315-2661.

E para dúvidas a respeito da operacionalização do Sistema, contatar a Diretoria-Executiva do Fundo Nacional da Saúde, no telefone: 0800 644 8001.

Instruções de acesso

1. Selecione o nome do parlamentar;
2. Digite a senha de acesso no campo designado;
3. Clique em "ACESSAR"

Obs: Para maior segurança, no primeiro acesso o sistema solicitará a alteração da senha.

*A utilização indevida deste Sistema sujeita o usuário a penalidades.

Acesso Parlamentar

Nome: Selecione Senha:

Acesso Corporativo (Para uso do Ministério da Saúde)

E-mail: Senha:

Enviar Senha | Alterar Senha | Acessar

Avanços – indicação de objeto (cardápio)

O módulo de indicação de objeto é a ferramenta disponibilizada pelo ministério da saúde para que estados, municípios e entidades privadas sem fins lucrativos conheçam os programas disponíveis de financiamento, inclusive por meio de emendas parlamentares. É possível acompanhar por meio do módulo a situação das propostas até a sua viabilização.

AVANÇOS

- Acesso único para os sistemas de cadastro de propostas
- Acesso corporativo – permite visualização das telas dos proponentes
- Menu explicativo com os principais programas financiáveis
- Possibilidade de aglutinação de emendas do mesmo programa
- Possibilidade de devolução de saldo parcial/total da emenda
- Acesso corporativo – acesso pelo MS para orientações de preenchimento aos parlamentares



Avanços – indicação de objeto (cardápio)

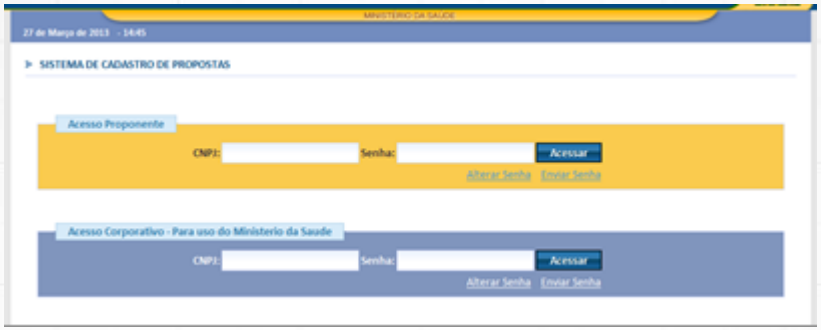

Avanços – indicação de Emendas

O módulo parlamentar é a ferramenta disponibilizada pelo ministério da saúde para que os parlamentares possam indicar os beneficiários de suas emendas, assim como acompanhar a tramitação das propostas de financiamento provenientes de suas emendas.

AVANÇOS

- O parlamentar receberá email com a confirmação da indicação de sua emenda
- A entidade receberá email com a confirmação da indicação e instruções para cadastro da proposta
- O parlamentar poderá acompanhar a situação da entidade em relação a sua habilitação (adimplência e certidões)
- O parlamentar poderá acompanhar a situação da proposta após cadastrada, inclusive o conteúdo do ultimo parecer e o número do empenho, quando realizado.
- Acesso corporativo – acesso pelo MS para orientações de preenchimento aos parlamentares

Calendário – Entrega de Sistemas

02 abril – Indicação de Emendas

03 abril – UPA (Construção e Ampliação)

15 abril – Academia da Saúde

15 abril – Indicação de Objetos (Cardápio)

15 abril – Aquisição de Equipamentos

15 abril – Propostas de Convênios

22 abril – CAPS e UA (construção, reforma, ampliação)

06 maio – Rede Cegonha (Construção, Reforma e Ampliação)

17 maio – CER e Oficina Ortopédica (Construção, Reforma e Ampliação)

Avanços
Sistemas de Cadastro de Propostas

AQUISIÇÃO DE EQUIPAMENTOS

- Utilização de combo para itens da atenção básica otimizando a análise de mérito;
- Definição de faixas de preços dos itens da atenção básica, não sendo necessária a avaliação técnico-econômica;
- Vinculação do sistema de equipamentos ao SIGARP (registro de preços);

PROPOSTAS DE CONVÊNIOS

- Utilização das ferramentas de apoio para análise das propostas (CNES, SOMASUS, IBGE, SAGE);
- Padronização dos itens financiáveis (equipamentos, matérias de consumo) baseados nas especificações já aprovadas pelo MS;
- Padronização dos objetos financiáveis.

E não vamos parar!

Melhorar sua vida, nosso compromisso

SUS

Ministério da
Saúde

GOVERNO FEDERAL
BRASIL
PAÍS RICO É PAÍS SEM POBREZA