



GOVERNO DO
ESTADO DO CEARÁ
Secretaria da Educação

Avaliação da Aprendizagem, Formação de Professores e Alfabetização

Senado Federal – Brasília - 07/04/2010

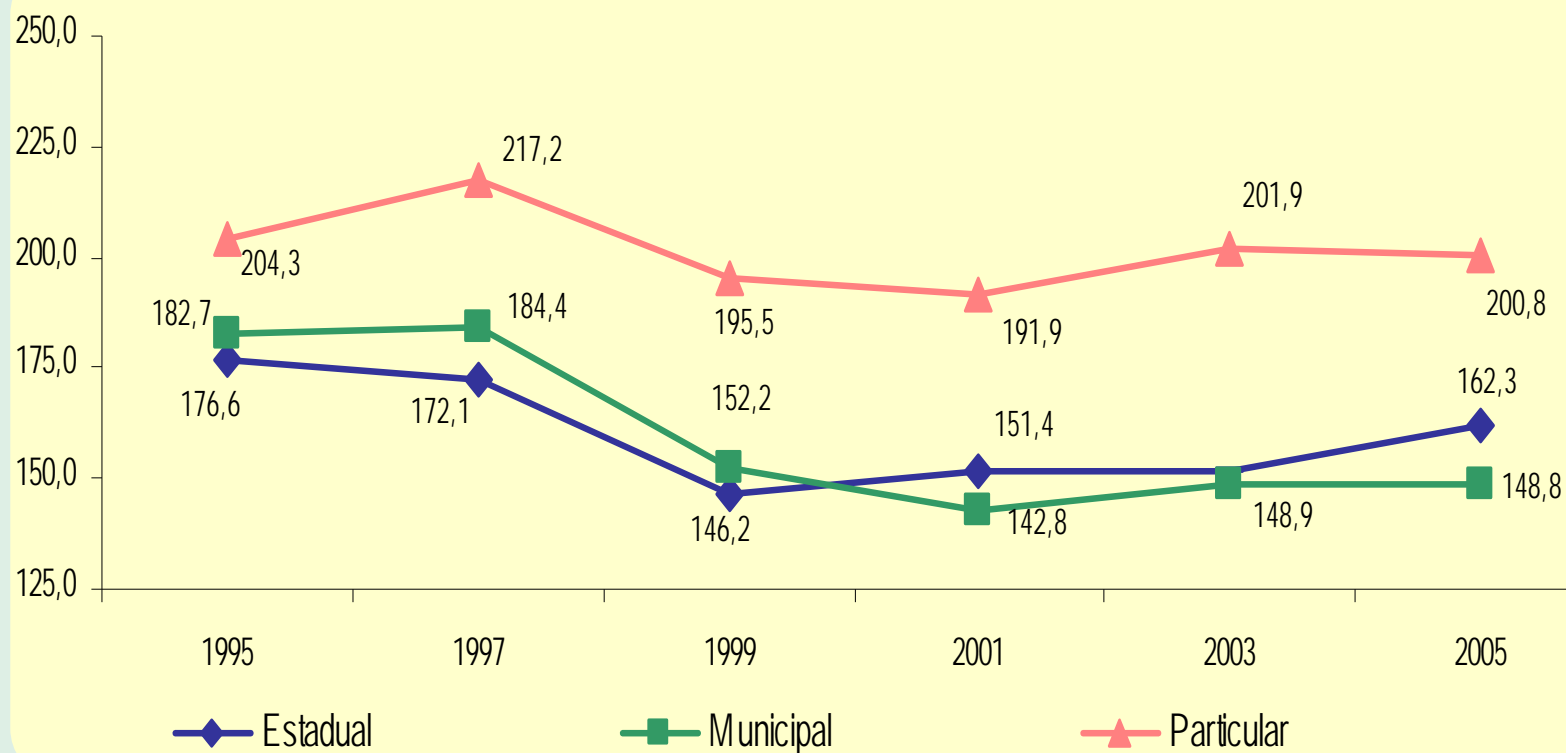


- **O Desafio da Aprendizagem**
- **Uma proposta de intervenção na alfabetização**
- **Lições da experiência – resultados e reflexões**



O DESAFIO DA APRENDIZAGEM

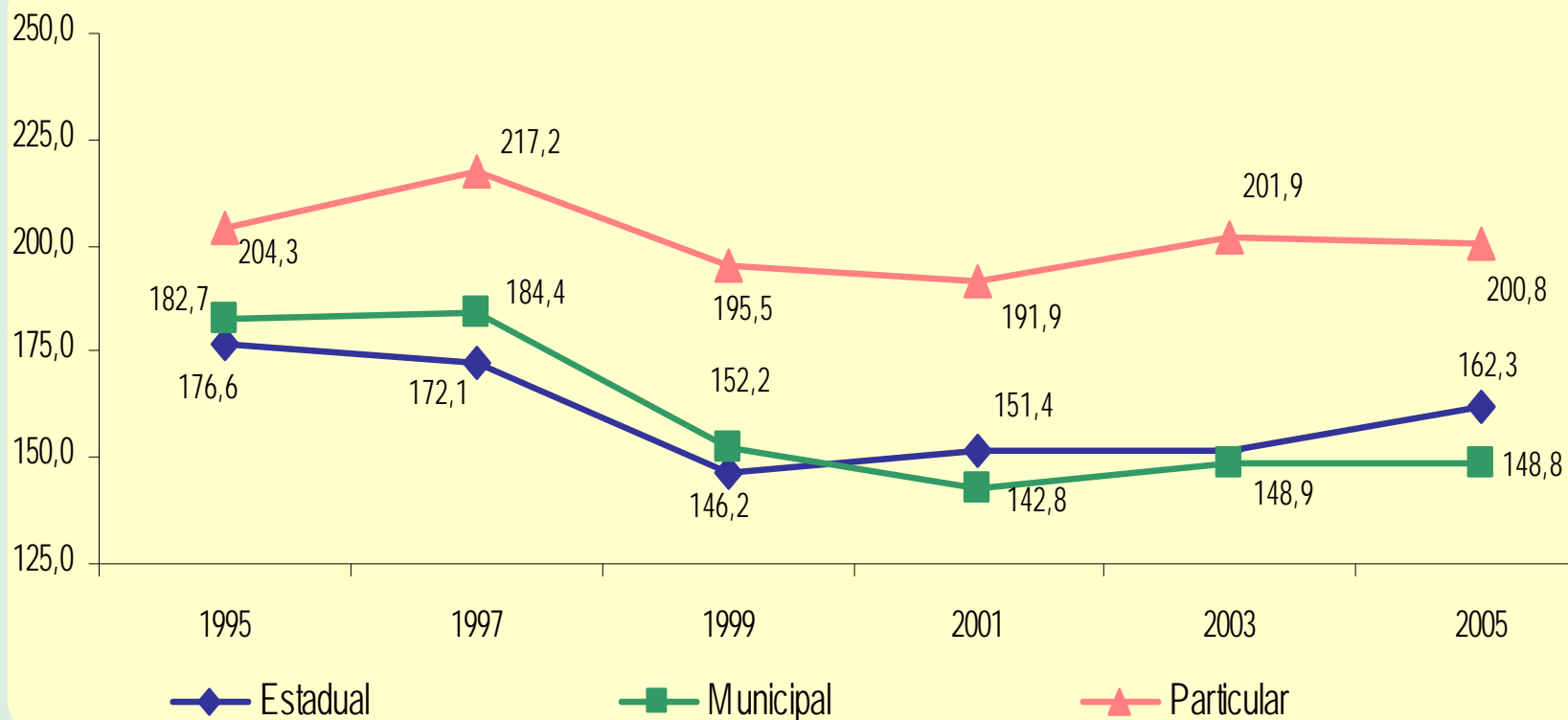
Evolução dos Resultados do Saeb (1995-2005)
4ª EF – Língua Portuguesa



O DESAFIO DA APRENDIZAGEM

Evolução dos Resultados do Saeb (1995-2005)

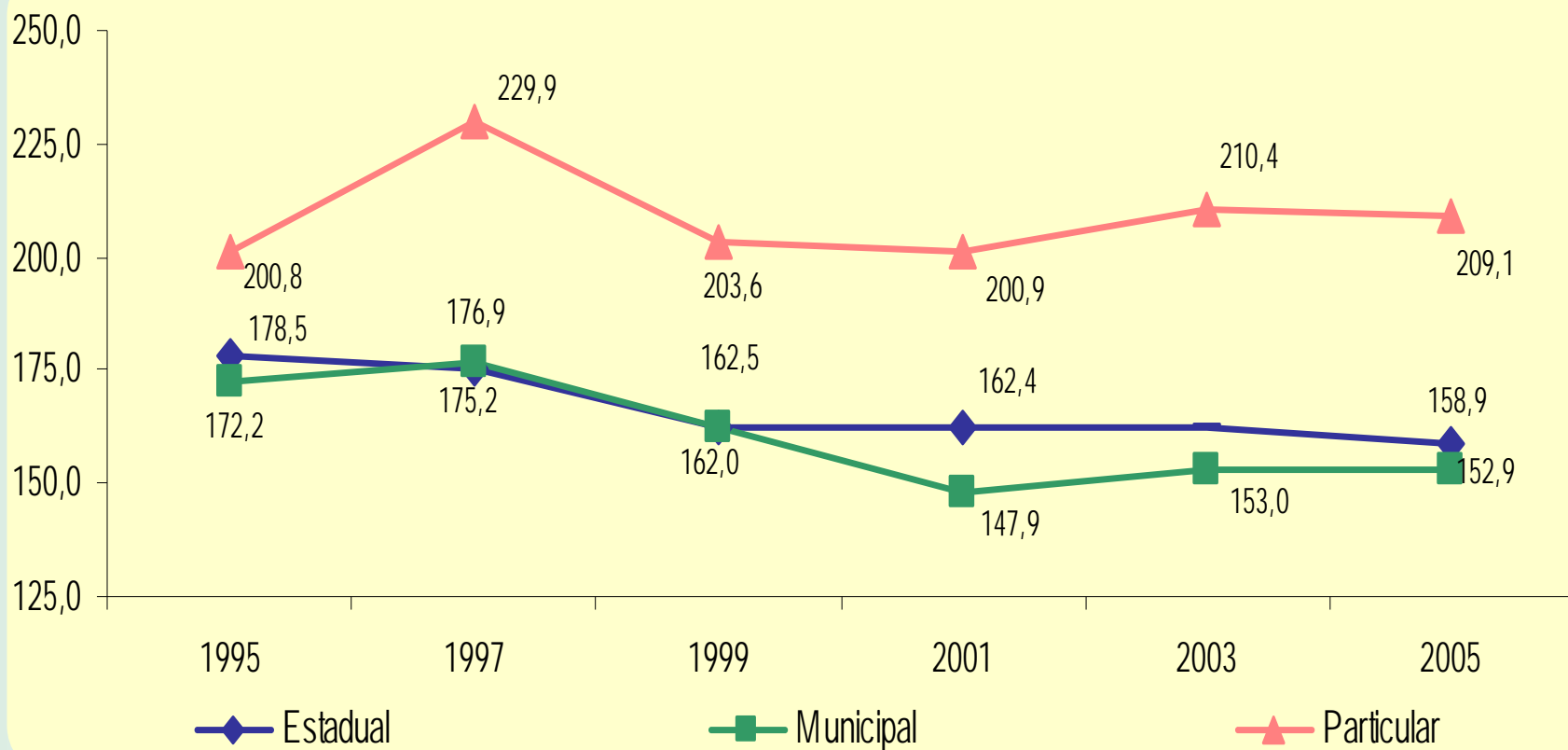
4ª EF – Língua Portuguesa



O DESAFIO DA APRENDIZAGEM

Evolução dos Resultados do Saeb (1995-2005)

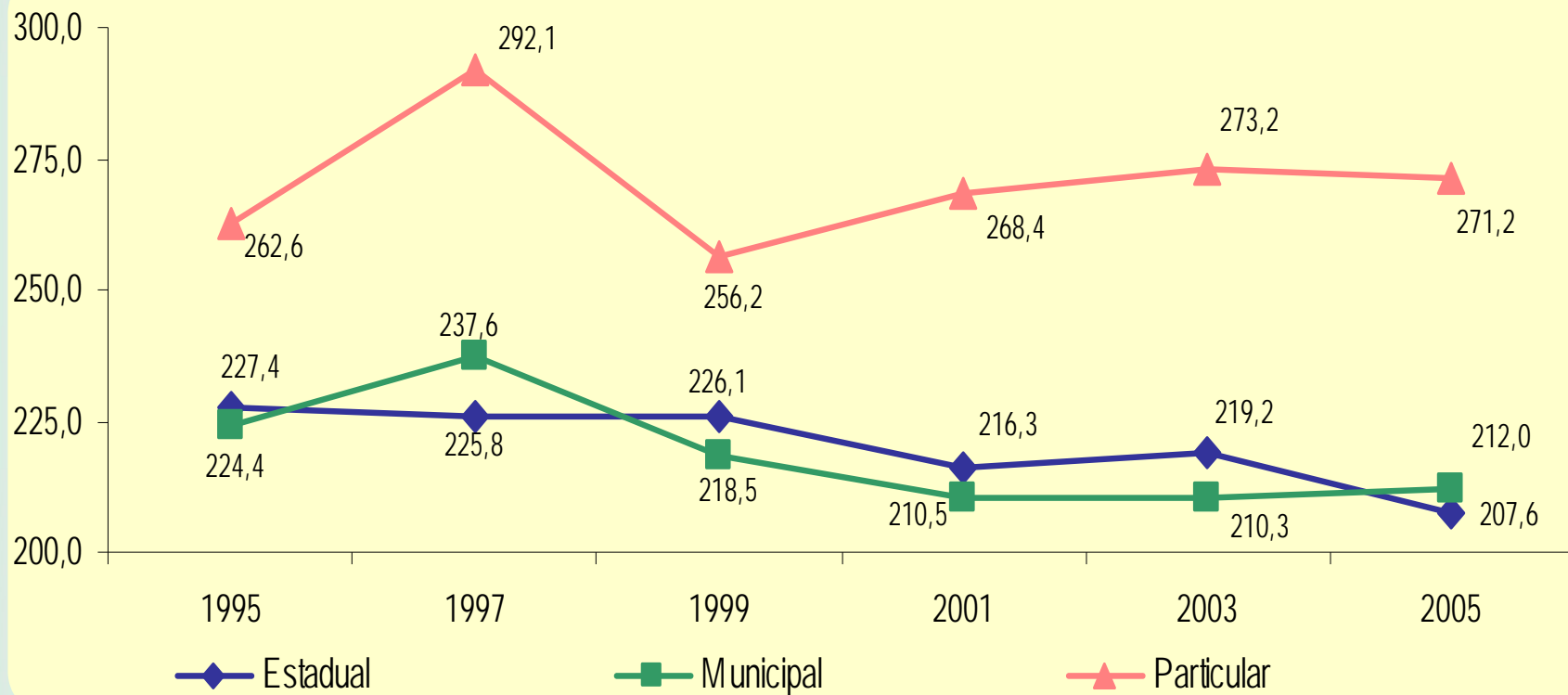
4ª EF – Matemática



O DESAFIO DA APRENDIZAGEM

Evolução dos Resultados do Saeb (1995-2005)

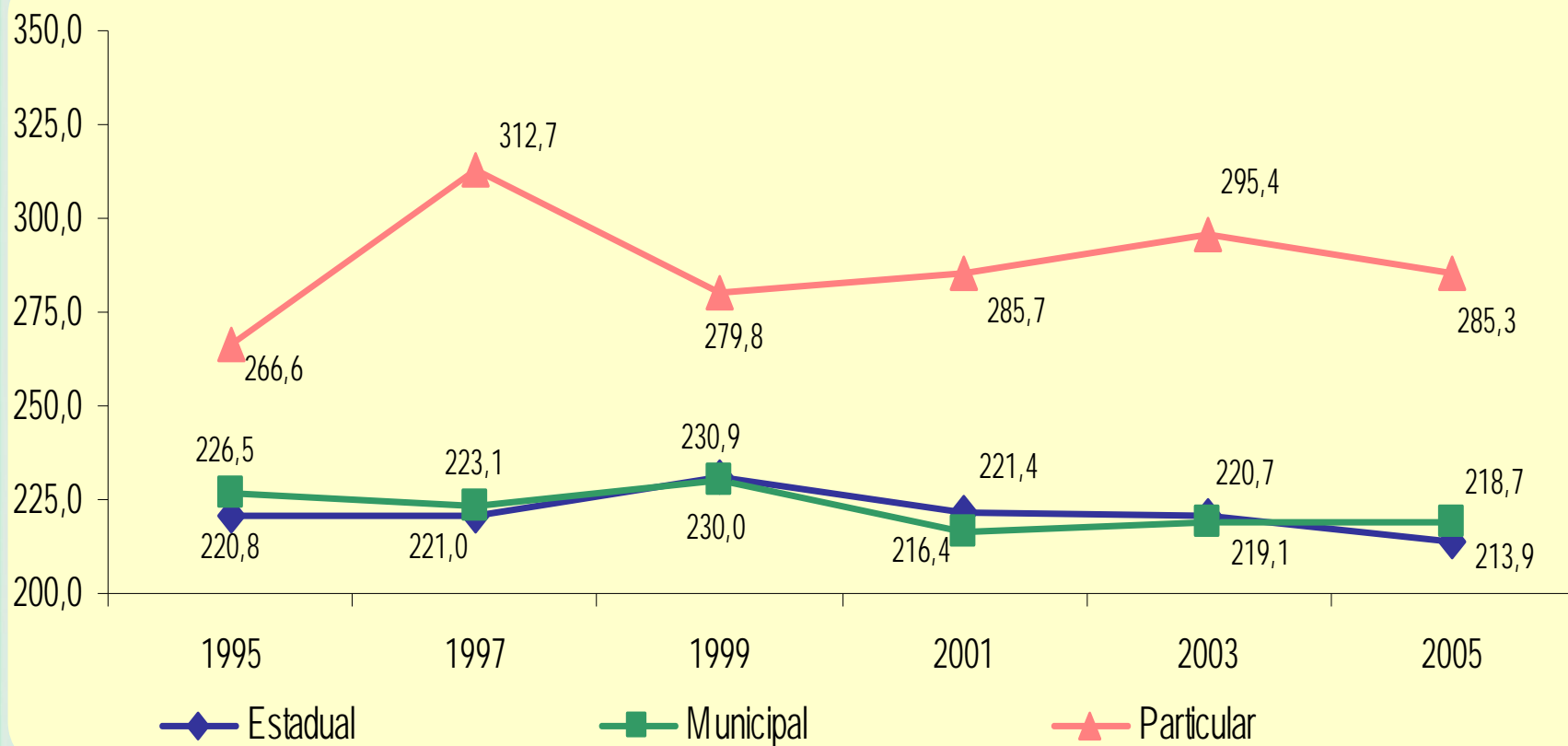
8ª EF – Língua Portuguesa



O DESAFIO DA APRENDIZAGEM

Evolução dos Resultados do Saeb (1995-2005)

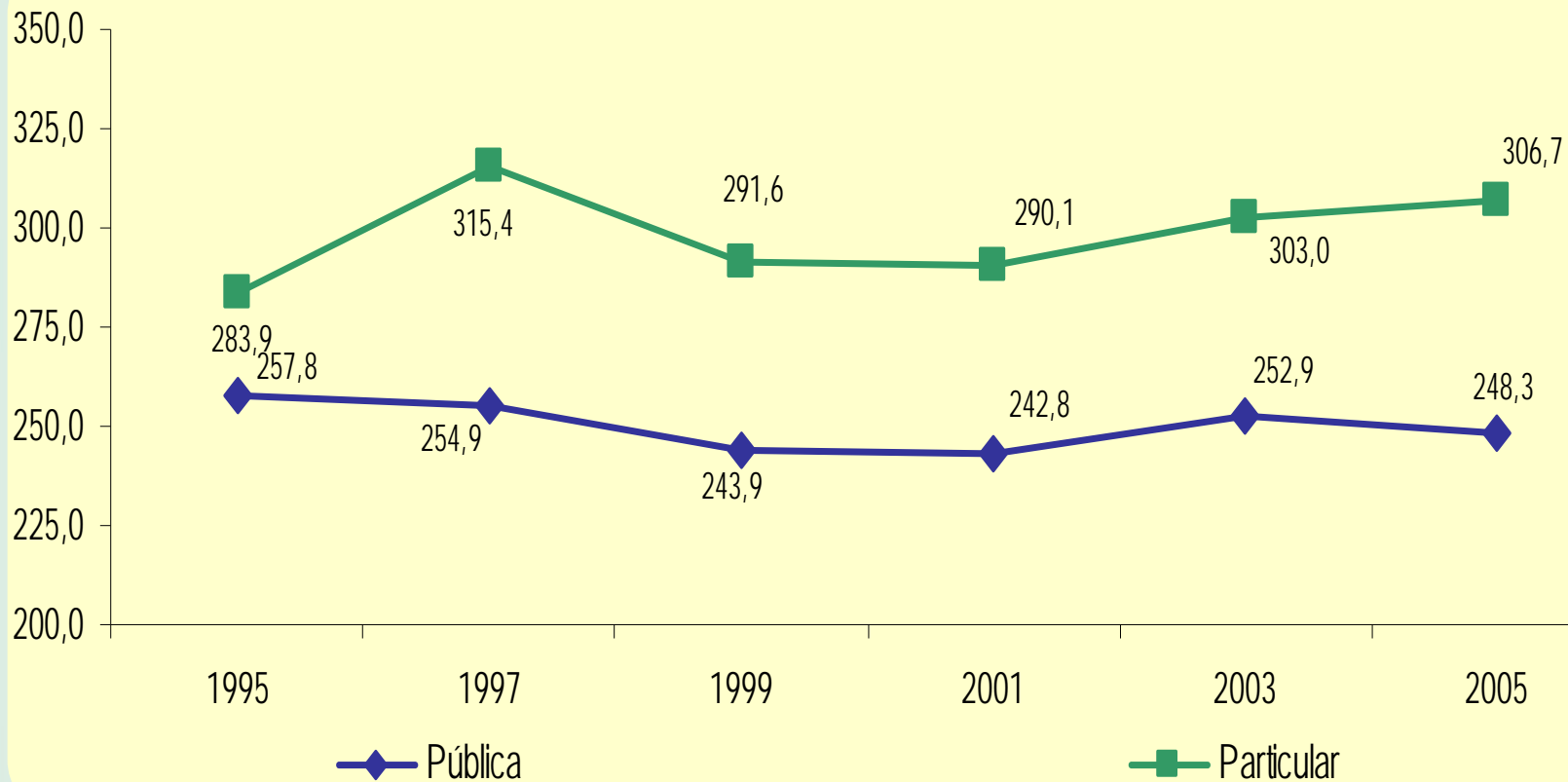
8ª EF – Matemática



O DESAFIO DA APRENDIZAGEM

Evolução dos Resultados do Saeb (1995-2005)

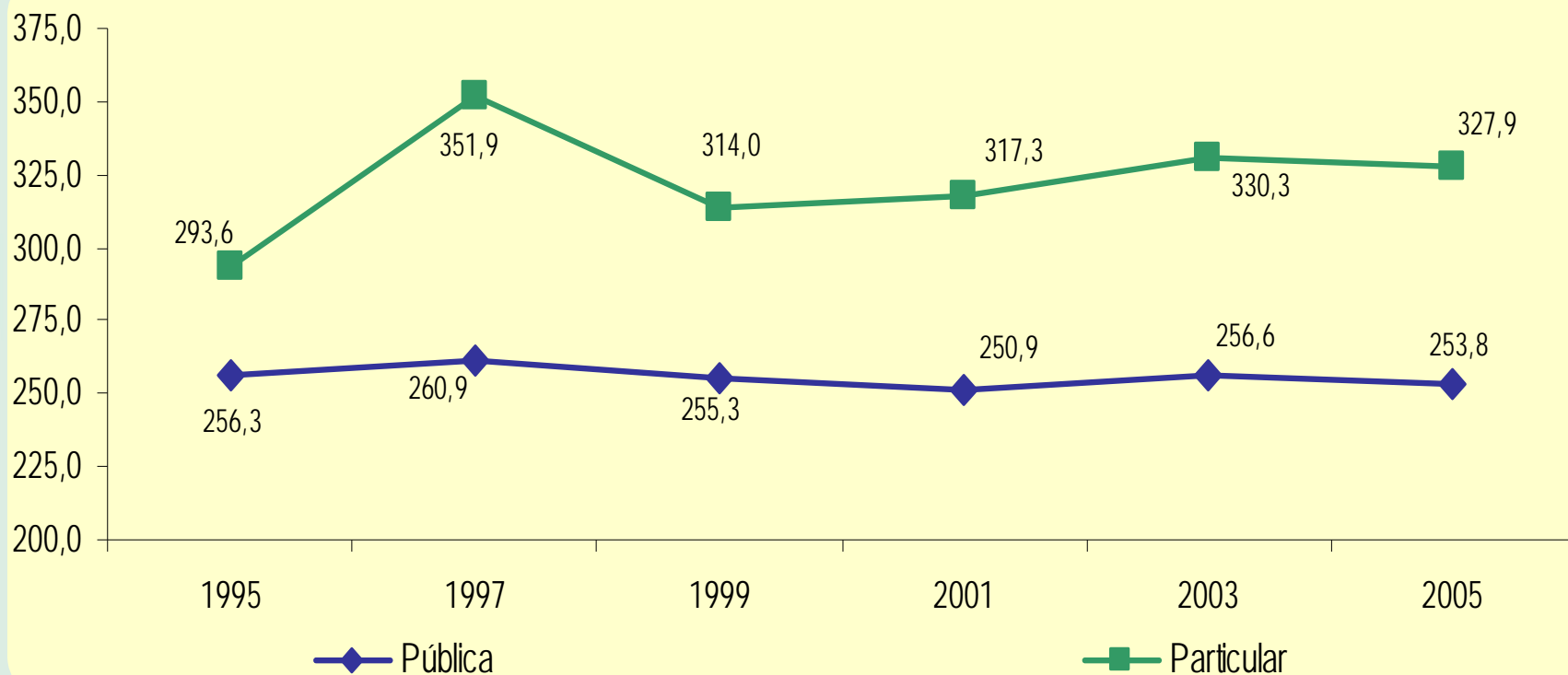
3ª EM – Língua Portuguesa



O DESAFIO DA APRENDIZAGEM

Evolução dos Resultados do Saeb (1995-2005)

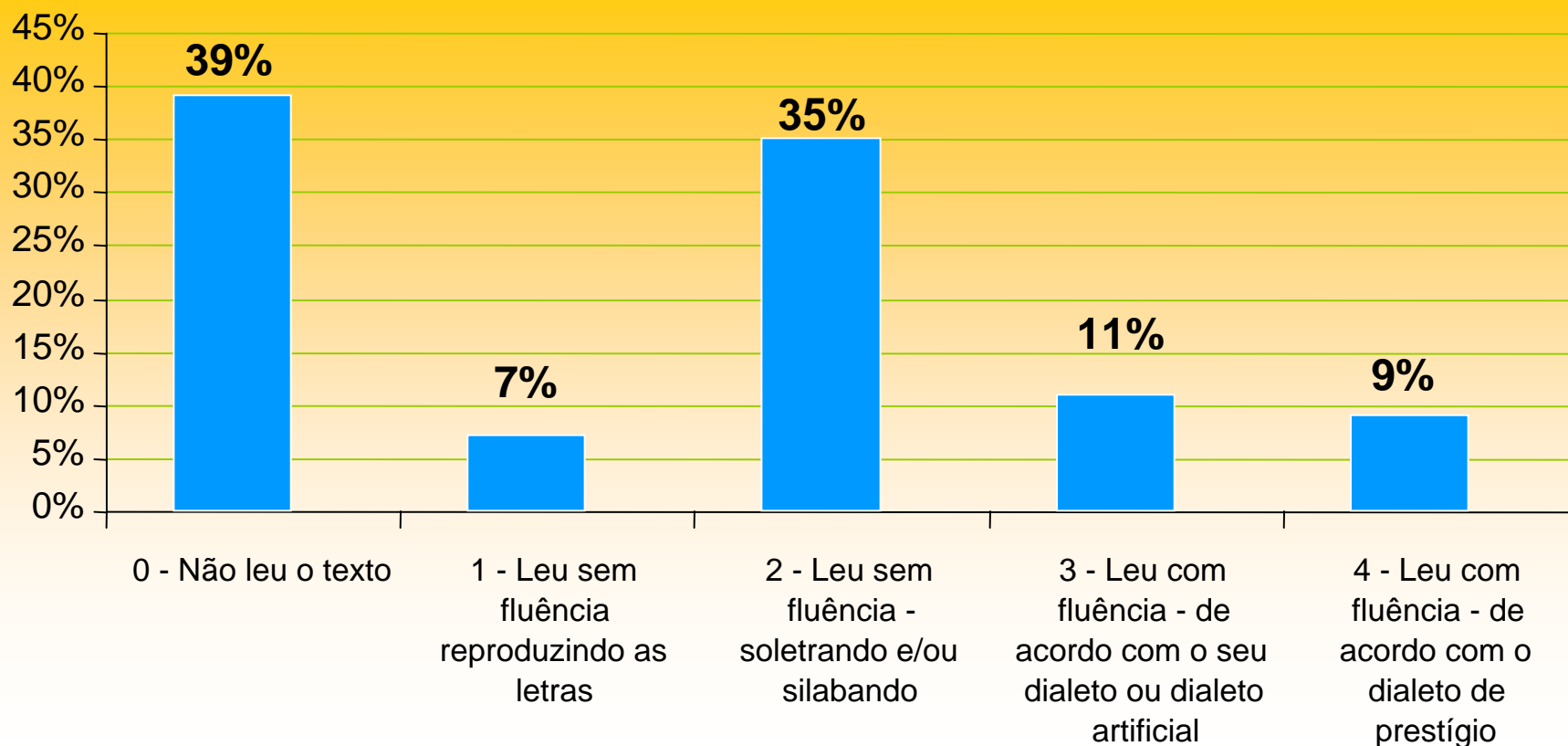
3ª EM – Matemática



A Situação



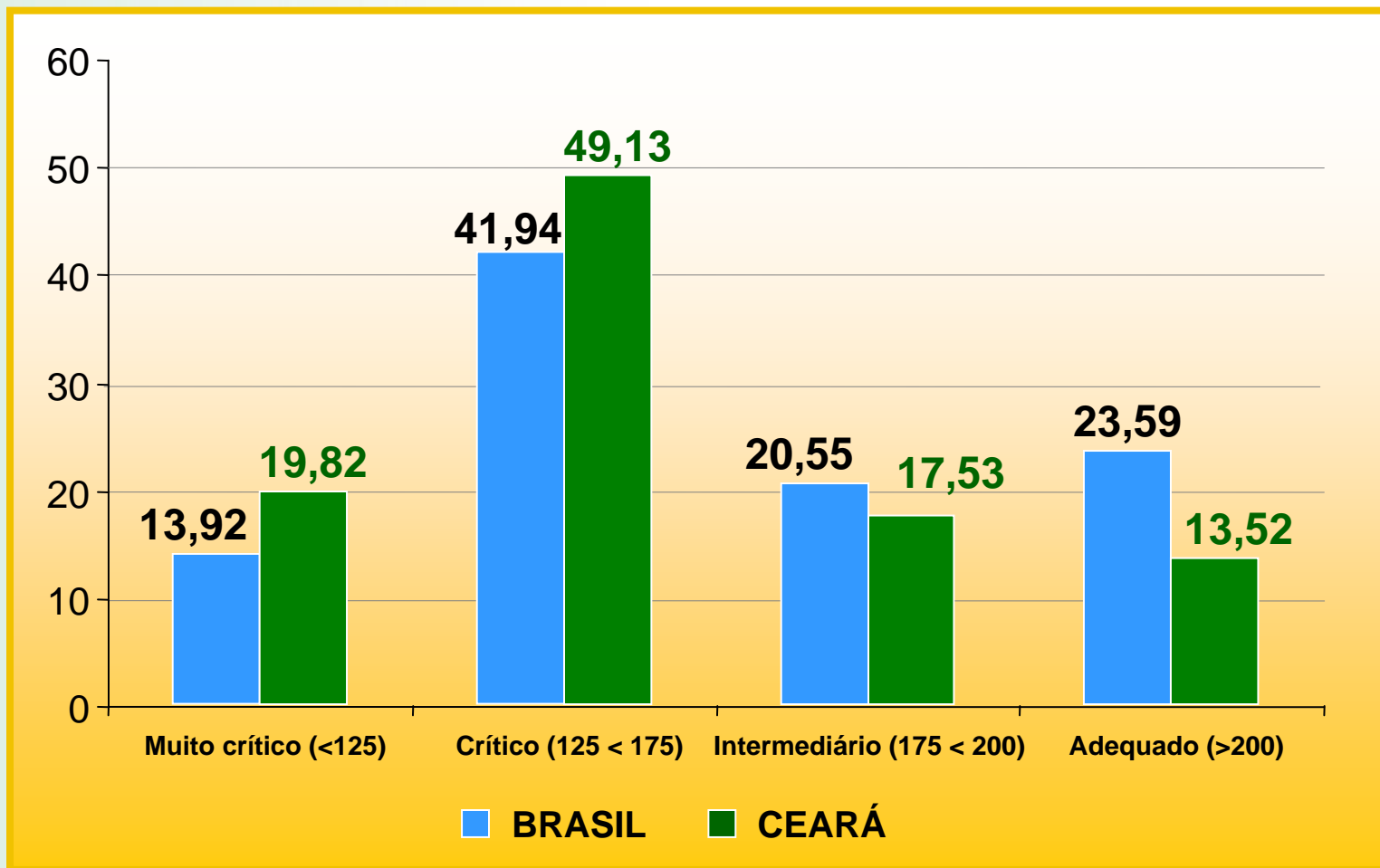
Comitê Cearense para a Eliminação do Analfabetismo Escolar
2ª Série – Leitura – 2004



A Situação



Prova Brasil – 4ª Série - 2005 – Rede Municipal



Uma proposta de intervenção na alfabetização






Programa Alfabetização na Idade Certa

Meta: Alfabetizar todas as crianças de 6 e 7 anos de idade (1o e 2 anos)



Criança alfabetizada: capacidade de ler com uma velocidade média de 60 palavras por minuto associada à capacidade de compreender os textos e de escrever texto legíveis e suficientemente estruturados.





Programa Alfabetização na Idade Certa

Complexidade:

- Contexto desafiador: a grande maioria não aprende
indicadores de eficiência muito ruins
↓
Baixo índice de frequência de alunos
Alta taxa de absenteísmo de professores
Não cumprimento dos dias letivos
Altas taxas de distorção e abandono
Tempo pedagógico desqualificado
Escolha de diretores sem critério de mérito
Participação insuficiente das famílias
Ausência de responsabilização pelos resultados
- A intermediação para o fortalecimento de competências no sistema



Programa Alfabetização na Idade Certa

Compromisso Político:

- Adesão ao Programa de 100% dos municípios –
(O Ceará tem 184 municípios e 99% da oferta pública de ensino de 1o. - 5o. ano é municipal)
- Efetivação do regime de colaboração – Compromisso do Ceará Municipal, Estadual, Federal
- Parceiros: UNDIME-Ce, APRECE, UNICEF, APDM-Ce, Forum de Educação Infantil, Secult.



Programa Alfabetização na Idade Certa

Natureza da Intervenção:





Programa Alfabetização na Idade Certa

Eixos do Programa

GESTÃO MUNICIPAL E ESCOLAR

AVALIAÇÃO EXTERNA

ALFABETIZAÇÃO

EDUCAÇÃO INFANTIL

LITERATURA INFANTIL E FORMAÇÃO DE LEITORES





Programa Alfabetização na Idade Certa

Principais Ações Realizadas:

Instituição do Programa em Lei Estadual nº 14.026 de 17 de dezembro de 2007

Instituição de Lei Estadual que distribui ICMS em função dos resultados da avaliação externa – Lei nº 14.023/2007

Instituição da Lei Estadual do Prêmio Escola Nota Dez – Lei nº 14.371/2009



Programa Alfabetização na Idade Certa

Ações Realizadas:

**Avaliação censitária externa de aprendizagem:
SPAECE-Alfa – 2007,2008,2009**

Avaliação processual: Provinha Brasil, outros instrumentos - avaliação de alunos de 2º ano e de alunos de 3º a 5º ano

Garantia de bolsas para gerentes municipais



Programa Alfabetização na Idade Certa

Ações Realizadas:

Oferta de material estruturado de alfabetização

Garantia de formação em serviço para professores e técnicos municipais

Aquisição de acervos de Literatura Infantil

Formação de técnicos da área de Educação Infantil

RESULTADOS SPAECE-ALFA

2007-2009



Os resultados de desempenho

Padrões de desempenho estudantil – **Língua Portuguesa**

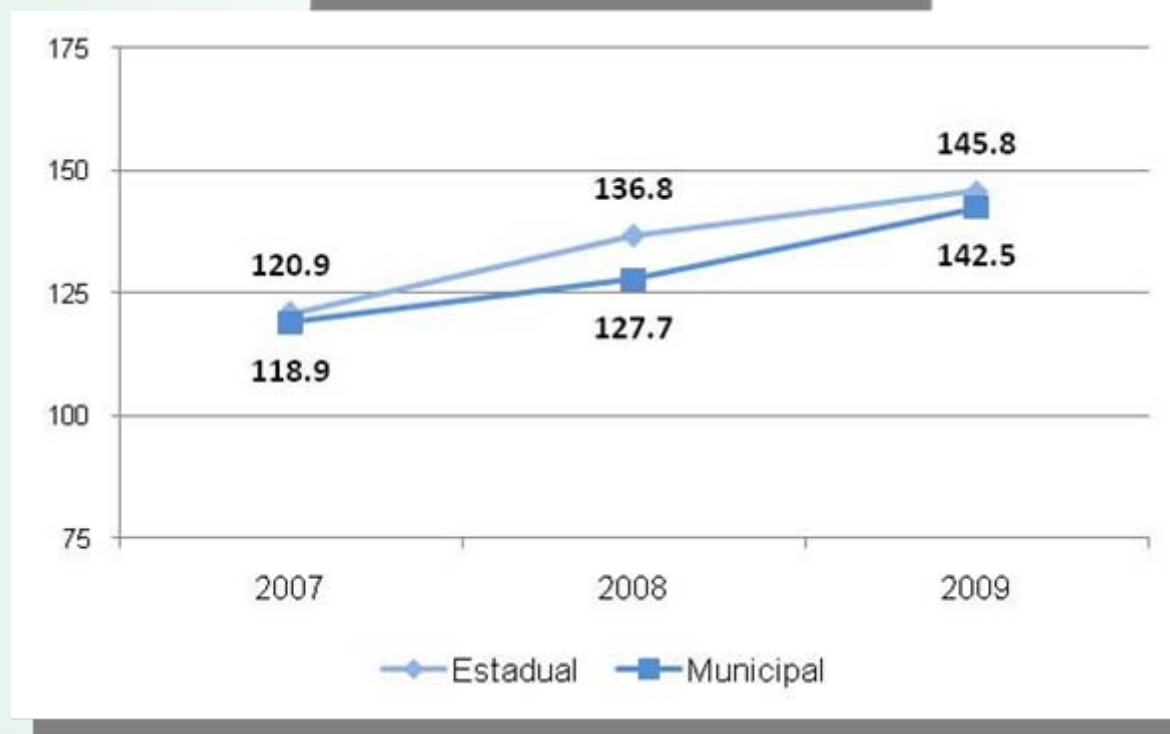
Ano	Não Alfabetizado	Alfabetização Incompleta	Intermediário	Suficiente	Desejável
2ª ano EF	até 75	75 a 100	100 a 125	125 a 150	acima de 150



Os resultados de desempenho

Evolução do desempenho no **Ceará** – Rede **Estadual e Municipal**
Língua Portuguesa

Rede	2007	2008	2009
Estadual	120.9	136.81	145.78
Municipal	118.91	127.72	142.5



Os resultados de desempenho

Distribuição do percentual de alunos por padrão de desempenho –
2007/2008/2009

Rede **Estadual e Municipal** - **Língua Portuguesa** – 2o. **Ano** do Ensino **Fundamental**

